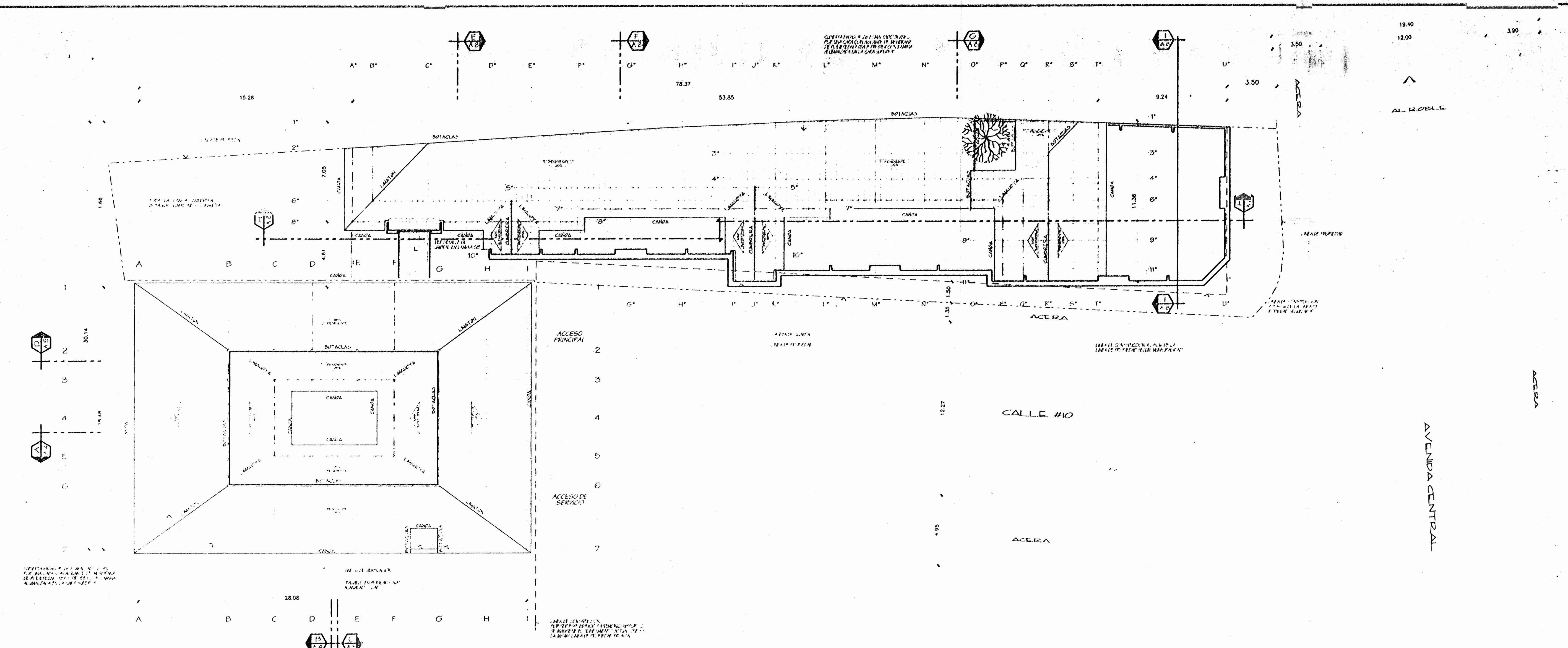


SELLOS



INDICE DE LAMINAS

| LAM. | CONTENIDO |
|------|--|
| A1 | PLANO DE CONJUNTO E INDICE DE LAMINAS PLANTA DE TECHOS |
| A2 | PLANTA ARQUITECTONICA / EDIFICIO EXISTENTE |
| A3 | PLANTA ARQUITECTONICA / EDIFICIO DE DORMITORIOS |
| A4 | CORTES A Y B DEL EDIFICIO EXISTENTE |
| A5 | CORTES C Y D DEL EDIFICIO EXISTENTE |
| A6 | FACHADAS DEL EDIFICIO EXISTENTE |
| A7 | FACHADAS DEL EDIFICIO EXISTENTE |
| A8 | CORTES Y FACHADAS DEL EDIFICIO DE DORMITORIOS |
| A9 | DETALLES DE MUEBLES |
| A10 | DETALLES DE MUEBLES |
| A11 | DETALLES DE MUEBLES |
| S1 | PLANTA DE COLUMNAS / EDIFICIO EXISTENTE |
| S2 | PLANTA DE COL Y FUNDACIONES / EDIF. DE DORMITORIOS |
| S3 | PLANTA ESTRUCTURAL DE TECHOS / EDIF. EXISTENTE |
| S4 | PLANTA ESTRUCTURAL DE TECHOS / EDIF. DE DORMITORIOS |
| S5 | DETALLES ESTRUCTURALES |
| S6 | DETALLES ESTRUCTURALES |
| S7 | DETALLES ESTRUCTURALES |
| S8 | DETALLES ESTRUCTURALES |
| S9 | CORTES TÍPICOS DE PARED |
| T1 | MOVIMIENTO DE TIERRAS / CORTE |
| T2 | MOVIMIENTO DE TIERRAS / SUSTITUCION |
| M1 | PLANTA DE EVACUACION FLUVIAL |
| M2 | PLANTAS DISTRIBUCION GENERAL MECANICA |
| M3 | AMPL. SUMINISTRO Y EVACUACION DE AGUAS, DETALLES |
| M4 | AMPL. SUMINISTRO Y EVACUACION DE AGUAS, DETALLES |
| E1 | PLANTA ELECTRICA / TOMACORRIENTES Y TAJEROS |
| E2 | PLANTA ELECTRICA / ILLUMINACION |

PLANTA DE TECHOS Y PLANO DE CONJUNTO
LOCALIZACION
ESCALA 1:50

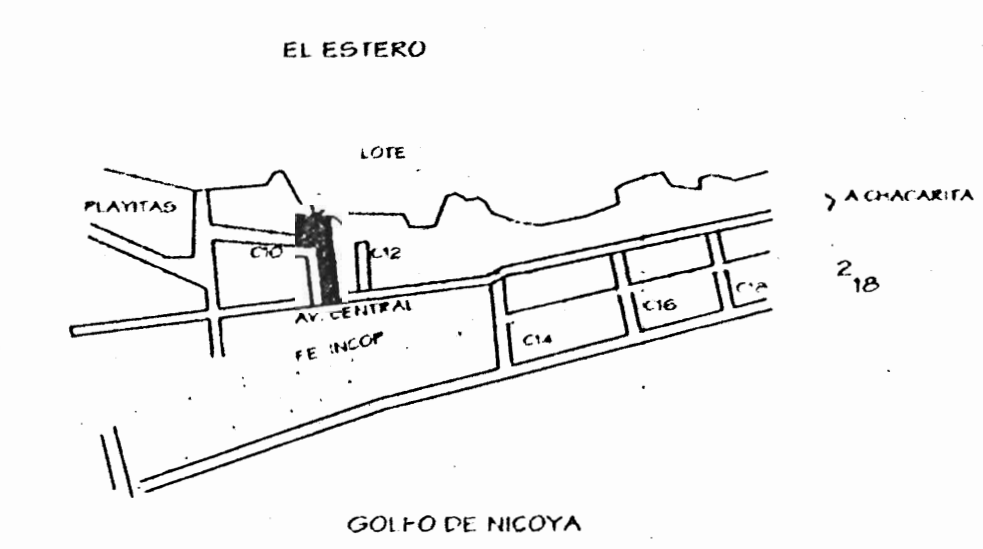
SIMBOLOGIA GENERAL

| | |
|--------|--|
| N.P.F. | NIVEL DE PISO TERMINADO (SENTIDO HORIZONTAL) |
| N.P.T. | NIVEL DE PISO TERMINADO (SENTIDO VERTICAL) |
| L | LETRA DEL ACABADO DE CIELO CASO |
| N | NUMERO DEL ACABADO DE PISO |
| L | LETRA DEL CORTE |
| N | NUMERO DE LAMINA DONDE APARECE |
| S | SENTIDO DEL CORTE |
| L | LETRA DEL CORTE |
| N | NUMERO DE LAMINA DONDE APARECE |
| S | SENTIDO DEL CORTE |
| n | NUMERO DE DETALLE |
| N | NUMERO DE LAMINA |

TABLA DE PUERTAS

| # | TIPO | CANT. | DIMENSIONES | MARCO | CEBADERA | PROFUNDIDAD | OBSERVACIONES |
|----|---------------|-------|-------------|-------------|----------|-------------|-------------------|
| 1 | REJA | 2 | EXISTENTE | 1.22x2.65m | PLATINA | 2.5x7.5cm | CANJADO MULTLOCK |
| 2 | TABLERO/MURO | 2 | 1.00x2.54m | 0.95x2.10m | MADERA | 2.5x10cm | MOD 340 + MOD 372 |
| 3 | MUCLEO MUECO | 3 | 1.00x2.54m | 0.95x2.10m | MADERA | 2.5x10cm | KEYLOCK MOD 340 |
| 4 | MUCLEO MUECO | 6 | 0.95x2.54m | 0.90x2.10m | MADERA | 2.5x10cm | KEYLOCK MOD 340 |
| 5 | MUCLEO MUECO | 2 | 0.85x2.54m | 0.80x2.10m | MADERA | 2.5x10cm | KEYLOCK MOD 340 |
| 6 | TABLERO/MURO | 2 | 1.10x2.54m | 0.95x2.10m | MADERA | 2.5x10cm | KEYLOCK MOD 340 |
| 7 | MUCLEO MUECO | 1 | 1.00x2.54m | 0.75x2.10m | MADERA | 2.5x10cm | KEYLOCK MOD 340 |
| 8 | MUCLEO MUECO | 2 | 0.80x2.54m | 0.75x2.10m | MADERA | 2.5x10cm | PCAPORTE |
| 9 | ALUMINO/MURO | 1 | 1.75x2.54m | 0.85x2.515m | AL ANOD. | 2.5x10cm | MOD 340 + MOD 372 |
| 10 | LAMINA HIERRO | 1 | 1.40x2.125m | 0.75x2.10m | PLATINA | 2.5x5cm | MULTLOCK |
| 11 | LAMINA HIERRO | 1 | 0.85x2.50m | 0.90x2.10m | PLATINA | 2.5x5cm | MULTLOCK |
| 12 | TABLERO | 11 | 0.975x2.61m | 0.925x2.10m | MADERA | 2.5x7.5cm | KEYLOCK MOD 340 |
| 13 | TABLERO | 2 | 1.125x2.61m | 1.075x2.10m | MADERA | 2.5x7.5cm | KEYLOCK MOD 340 |
| 14 | TABLERO | 3 | 0.825x2.61m | 0.775x2.10m | MADERA | 2.5x7.5cm | KEYLOCK MOD 340 |
| 15 | TABLERO | 1 | 1.425x2.61m | 1.08x2.10m | MADERA | 2.5x7.5cm | KEYLOCK MOD 340 |
| 16 | MUCLEO MUECO | 5 | 0.825m | 0.775x1.85m | MADERA | 2.5x7.5cm | PCAPORTE |

CEBADERAS TIPO "MULTLOCK" KEYWAY DE HIERRO O SEMPLAR



LOCALIZACION
EN LA PUNTA ARENAS ESCALA 1:7500

PROYECTO:
ALBERGUE PARA LA MUJER AGREDIDA DE PUNTA ARENAS

PROPIETARIO:
INSTITUTO NACIONAL DE LAS MUJERES

PROVINCIA: PUNTA ARENAS CANTON: PUNTA ARENAS DISTRITO: PUNTA ARENAS

PROYECTISTA: ARQ. ADELA CHAVARRIA A.M.C. U.P.E.C. O.P. Alexander Espinosa

NOMBRE: ARQ. ADELA CHAVARRIA G.
FIRMA: No. REG. A-1078

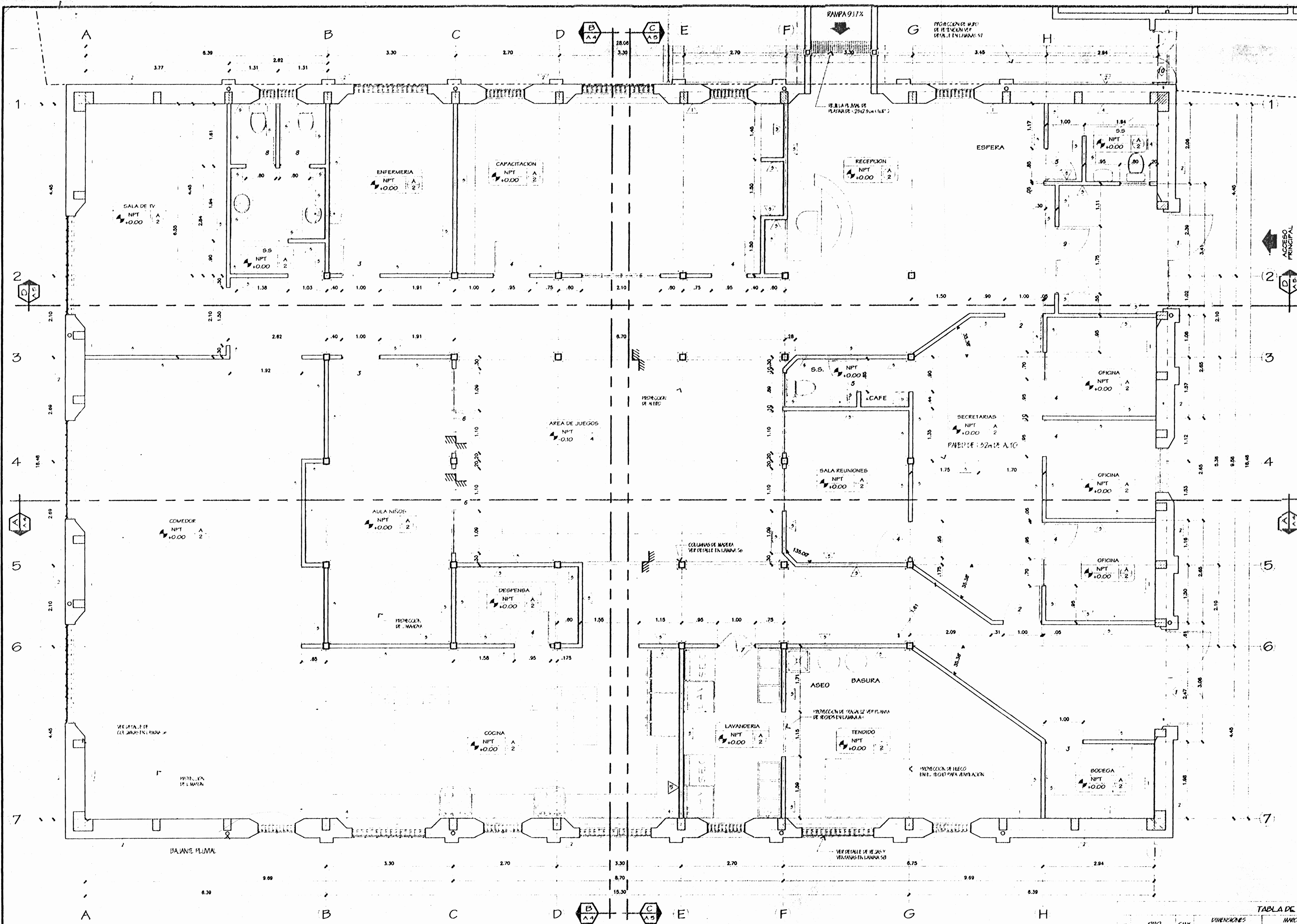
DIRECCION TECNICA:
NOMBRE: ARQ. ADELA CHAVARRIA G.
FIRMA: No. REG. A-1078

PROPIETARIO: MUNICIPALIDAD DE PUNTA ARENAS
No. CATASTRO: P-487094-85 / P-164492-94

CITAS:

CONTENIDO:
PLANTA DE TECHOS Y PLANO DE CONJUNTO
INDICE DE LAMINAS
SIMBOLOGIA GENERAL
UBICACION Y LOCALIZACION

ESCALA: INDICADA FECHA: AGOSTO 2000 AMINA: A1/11



PLANTA ARQUITECTONICA
EDIFICIO EXISTENTE
ESCALA 1:50

TABLA DE ACABADOS

ACABADO DE CIELOS

1. CIELOS DE PLASTICO DE 2.5m x 6m DE ESPESOR CON ANCHO DE 200mm. MANOS DE PINTURA ACRILICA COLOR A ESCOGER. CON SUELO DE MARMOL O PAVIMENTO DE CERAMICA DE 20x20cm SEGUN ESPECIFICACIONES DEL PARTICIPANTE.

ACABADO DE PISO

1. PAVIMENTO DE CONCRETO LIGADO CON CEMENTO AGRICOLA DE PAVIMENTO EN LAS AREAS DE PASADIZOS Y PASADIZOS EN LAS AREAS DE PASADIZOS.

2. MARMOL DE 20x20cm. PAVIMENTO DE MARMOL EN LAS AREAS DE PASADIZOS Y PASADIZOS DE 20x20cm.

3. CERAMICA ANTIDESLIZANTE DE 20x20cm. COLORES A ESCOGER.

4. CONCRETO LIGADO CON CEMENTO AGRICOLA EN LAS AREAS DE PASADIZOS Y PASADIZOS.

ACABADO DE PAREDES

1. PINTURA EXISTENTE CON ANCHO DE 1200mm. MANOS DE PINTURA ACRILICA COLOR A ESCOGER.

2. PINTURA EXISTENTE CON ANCHO DE 1200mm. MANOS DE PINTURA ACRILICA COLOR A ESCOGER.

3. PINTURA EXISTENTE CON ANCHO DE 1200mm. MANOS DE PINTURA ACRILICA COLOR A ESCOGER.

4. PINTURA EXISTENTE CON ANCHO DE 1200mm. MANOS DE PINTURA ACRILICA COLOR A ESCOGER.

5. PINTURA EXISTENTE CON ANCHO DE 1200mm. MANOS DE PINTURA ACRILICA COLOR A ESCOGER.

6. PINTURA EXISTENTE CON ANCHO DE 1200mm. MANOS DE PINTURA ACRILICA COLOR A ESCOGER.

7. PINTURA EXISTENTE CON ANCHO DE 1200mm. MANOS DE PINTURA ACRILICA COLOR A ESCOGER.

TABLA DE PUERTAS

| # | TIPO | CANT. | DIMENSIONES | PUERTA | TIPO | ANCHO | ALTO | REVESTIMIENTO | REMARKS | OBSERVACIONES |
|----|--------|-------|-------------|--------|----------|----------|----------|---------------|---------|---------------|
| 1 | PUERTA | 2 | 1.00x2.10m | PUERTA | 2.5x7.5m | 2.5x7.5m | 2.5x7.5m | PUERTA | 3 | DE TALLER |
| 2 | PUERTA | 2 | 1.00x2.10m | PUERTA | 2.5x7.5m | 2.5x7.5m | 2.5x7.5m | PUERTA | 3 | DE TALLER |
| 3 | PUERTA | 2 | 1.00x2.10m | PUERTA | 2.5x7.5m | 2.5x7.5m | 2.5x7.5m | PUERTA | 3 | DE TALLER |
| 4 | PUERTA | 2 | 1.00x2.10m | PUERTA | 2.5x7.5m | 2.5x7.5m | 2.5x7.5m | PUERTA | 3 | DE TALLER |
| 5 | PUERTA | 2 | 1.00x2.10m | PUERTA | 2.5x7.5m | 2.5x7.5m | 2.5x7.5m | PUERTA | 3 | DE TALLER |
| 6 | PUERTA | 2 | 1.00x2.10m | PUERTA | 2.5x7.5m | 2.5x7.5m | 2.5x7.5m | PUERTA | 3 | DE TALLER |
| 7 | PUERTA | 2 | 1.00x2.10m | PUERTA | 2.5x7.5m | 2.5x7.5m | 2.5x7.5m | PUERTA | 3 | DE TALLER |
| 8 | PUERTA | 2 | 1.00x2.10m | PUERTA | 2.5x7.5m | 2.5x7.5m | 2.5x7.5m | PUERTA | 3 | DE TALLER |
| 9 | PUERTA | 2 | 1.00x2.10m | PUERTA | 2.5x7.5m | 2.5x7.5m | 2.5x7.5m | PUERTA | 3 | DE TALLER |
| 10 | PUERTA | 2 | 1.00x2.10m | PUERTA | 2.5x7.5m | 2.5x7.5m | 2.5x7.5m | PUERTA | 3 | DE TALLER |
| 11 | PUERTA | 2 | 1.00x2.10m | PUERTA | 2.5x7.5m | 2.5x7.5m | 2.5x7.5m | PUERTA | 3 | DE TALLER |
| 12 | PUERTA | 2 | 1.00x2.10m | PUERTA | 2.5x7.5m | 2.5x7.5m | 2.5x7.5m | PUERTA | 3 | DE TALLER |
| 13 | PUERTA | 2 | 1.00x2.10m | PUERTA | 2.5x7.5m | 2.5x7.5m | 2.5x7.5m | PUERTA | 3 | DE TALLER |
| 14 | PUERTA | 2 | 1.00x2.10m | PUERTA | 2.5x7.5m | 2.5x7.5m | 2.5x7.5m | PUERTA | 3 | DE TALLER |
| 15 | PUERTA | 2 | 1.00x2.10m | PUERTA | 2.5x7.5m | 2.5x7.5m | 2.5x7.5m | PUERTA | 3 | DE TALLER |
| 16 | PUERTA | 2 | 1.00x2.10m | PUERTA | 2.5x7.5m | 2.5x7.5m | 2.5x7.5m | PUERTA | 3 | DE TALLER |

SELLOS

PROYECTO:
ALBERGUE PARA LA MUJER AGREDIDA DE PUNTARENAS

PROPIETARIO:
INSTITUTO NACIONAL DE LAS MUJERES

PROVINCIA: PUNTARENAS
CANTON: PUNTARENAS
DISTRITO: PUNTARENAS

COTERA & CHAVARRIA
A.M.C.U.I.T.E.O.T.O.B.

DIBUJANTE(S): Juan Carlos Gonzalez R.

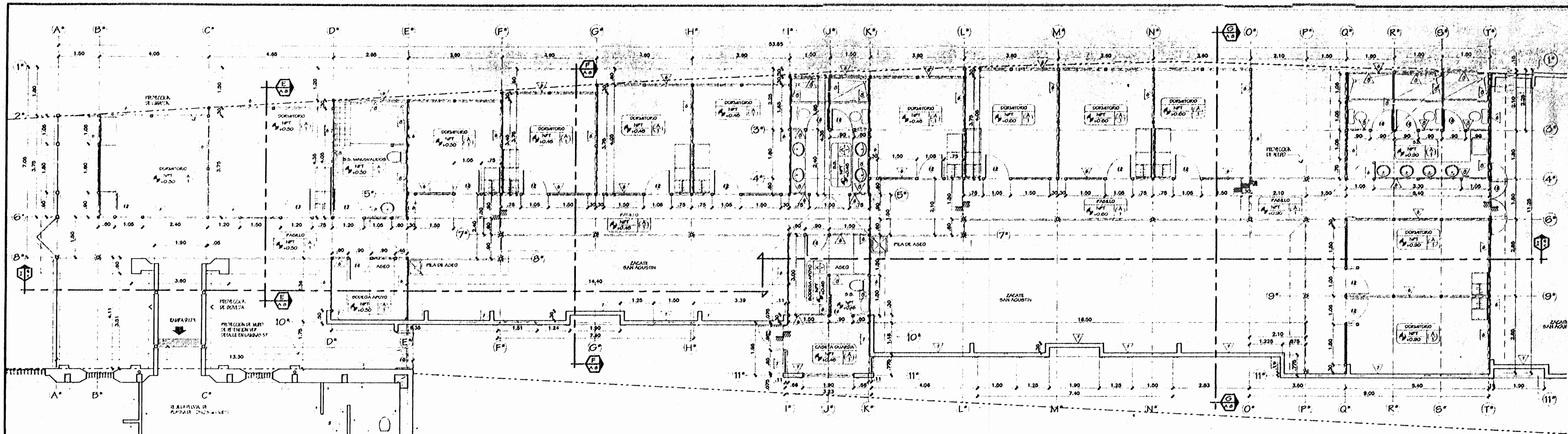
PROFESIONAL RESPONSABLE:
NOMBRE: ARQ. ADELA CHAVARRIA G.
FIRMA: No. REG. A-3378

PROFESIONAL RESPONSABLE:
DIRECCION TECNICA
NOMBRE: ARQ. ADELA CHAVARRIA G.
FIRMA: No. REG. A-3378

INFORMACION DEL REGISTRO PUBLICO
PROPIETARIO: MUNICIPALIDAD DE PUNTARENAS
No. CATASTRO: P-487094-83 / P-184-02-94
CITAS:

CONTENIDO:
PLANTA ARQUITECTONICA EDIFICIO EXISTENTE

ESCALA: INDICADA
FECHA: AGOSTO 2000
LAMINA: A2/11



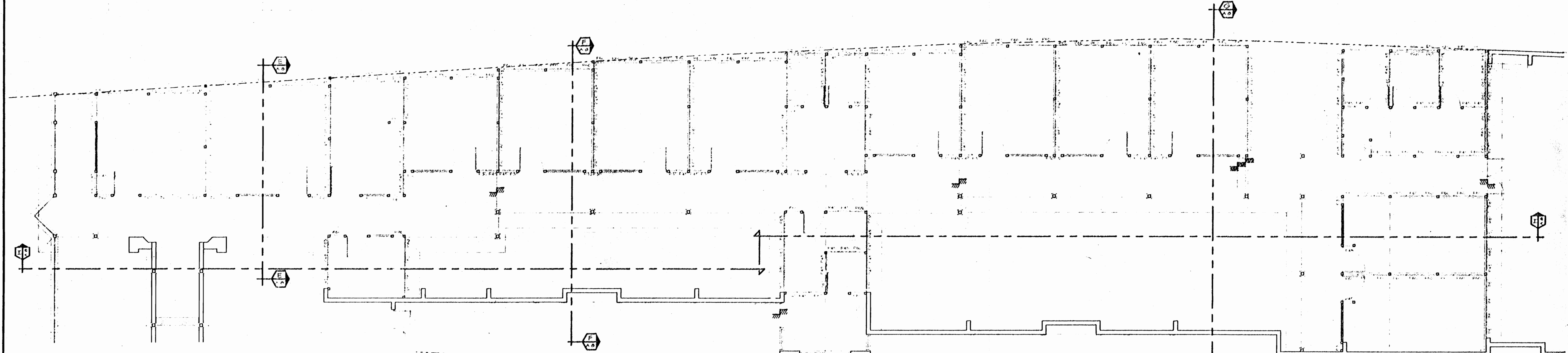
PLANTA ARQUITECTÓNICA
EDIFICIO DE DORMITORIOS
ESCALA 1/75

TABLA DE ACABADOS

| ACABADO DE CIELOS | | ACABADO DE PAREDES | |
|-------------------|-------------------------|--------------------|--|
| 1 | CIELO DE PLACA DE GIPSO | 1 | PAPEL PINTADO CON MANCHAS DE MANCHA EN LA PARTE SUPERIOR DE LA PARED |
| 2 | CIELO DE PLACA DE GIPSO | 2 | PAPEL PINTADO CON MANCHAS DE MANCHA EN LA PARTE INFERIOR DE LA PARED |
| 3 | CIELO DE PLACA DE GIPSO | 3 | PAPEL PINTADO CON MANCHAS DE MANCHA EN LA PARTE SUPERIOR DE LA PARED |
| 4 | CIELO DE PLACA DE GIPSO | 4 | PAPEL PINTADO CON MANCHAS DE MANCHA EN LA PARTE INFERIOR DE LA PARED |
| 5 | CIELO DE PLACA DE GIPSO | 5 | PAPEL PINTADO CON MANCHAS DE MANCHA EN LA PARTE SUPERIOR DE LA PARED |
| 6 | CIELO DE PLACA DE GIPSO | 6 | PAPEL PINTADO CON MANCHAS DE MANCHA EN LA PARTE INFERIOR DE LA PARED |
| 7 | CIELO DE PLACA DE GIPSO | 7 | PAPEL PINTADO CON MANCHAS DE MANCHA EN LA PARTE SUPERIOR DE LA PARED |
| 8 | CIELO DE PLACA DE GIPSO | 8 | PAPEL PINTADO CON MANCHAS DE MANCHA EN LA PARTE INFERIOR DE LA PARED |
| 9 | CIELO DE PLACA DE GIPSO | 9 | PAPEL PINTADO CON MANCHAS DE MANCHA EN LA PARTE SUPERIOR DE LA PARED |
| 10 | CIELO DE PLACA DE GIPSO | 10 | PAPEL PINTADO CON MANCHAS DE MANCHA EN LA PARTE INFERIOR DE LA PARED |
| 11 | CIELO DE PLACA DE GIPSO | 11 | PAPEL PINTADO CON MANCHAS DE MANCHA EN LA PARTE SUPERIOR DE LA PARED |

TABLA DE PUERTAS

| CANTIDAD | TIPO | LARGO | ANCHO | MATERIAL | OPERACIONES | |
|----------|--------|-------|-------|------------------|-------------|--------|
| | | | | | PUERTA | PUERTA |
| 1 | PUERTA | 2.10 | 1.00 | PUERTA DE MADERA | 1 | PUERTA |
| 2 | PUERTA | 2.10 | 1.00 | PUERTA DE MADERA | 1 | PUERTA |
| 3 | PUERTA | 2.10 | 1.00 | PUERTA DE MADERA | 1 | PUERTA |
| 4 | PUERTA | 2.10 | 1.00 | PUERTA DE MADERA | 1 | PUERTA |
| 5 | PUERTA | 2.10 | 1.00 | PUERTA DE MADERA | 1 | PUERTA |
| 6 | PUERTA | 2.10 | 1.00 | PUERTA DE MADERA | 1 | PUERTA |
| 7 | PUERTA | 2.10 | 1.00 | PUERTA DE MADERA | 1 | PUERTA |
| 8 | PUERTA | 2.10 | 1.00 | PUERTA DE MADERA | 1 | PUERTA |
| 9 | PUERTA | 2.10 | 1.00 | PUERTA DE MADERA | 1 | PUERTA |
| 10 | PUERTA | 2.10 | 1.00 | PUERTA DE MADERA | 1 | PUERTA |
| 11 | PUERTA | 2.10 | 1.00 | PUERTA DE MADERA | 1 | PUERTA |
| 12 | PUERTA | 2.10 | 1.00 | PUERTA DE MADERA | 1 | PUERTA |
| 13 | PUERTA | 2.10 | 1.00 | PUERTA DE MADERA | 1 | PUERTA |
| 14 | PUERTA | 2.10 | 1.00 | PUERTA DE MADERA | 1 | PUERTA |
| 15 | PUERTA | 2.10 | 1.00 | PUERTA DE MADERA | 1 | PUERTA |
| 16 | PUERTA | 2.10 | 1.00 | PUERTA DE MADERA | 1 | PUERTA |
| 17 | PUERTA | 2.10 | 1.00 | PUERTA DE MADERA | 1 | PUERTA |
| 18 | PUERTA | 2.10 | 1.00 | PUERTA DE MADERA | 1 | PUERTA |
| 19 | PUERTA | 2.10 | 1.00 | PUERTA DE MADERA | 1 | PUERTA |
| 20 | PUERTA | 2.10 | 1.00 | PUERTA DE MADERA | 1 | PUERTA |
| 21 | PUERTA | 2.10 | 1.00 | PUERTA DE MADERA | 1 | PUERTA |
| 22 | PUERTA | 2.10 | 1.00 | PUERTA DE MADERA | 1 | PUERTA |
| 23 | PUERTA | 2.10 | 1.00 | PUERTA DE MADERA | 1 | PUERTA |
| 24 | PUERTA | 2.10 | 1.00 | PUERTA DE MADERA | 1 | PUERTA |
| 25 | PUERTA | 2.10 | 1.00 | PUERTA DE MADERA | 1 | PUERTA |
| 26 | PUERTA | 2.10 | 1.00 | PUERTA DE MADERA | 1 | PUERTA |
| 27 | PUERTA | 2.10 | 1.00 | PUERTA DE MADERA | 1 | PUERTA |
| 28 | PUERTA | 2.10 | 1.00 | PUERTA DE MADERA | 1 | PUERTA |
| 29 | PUERTA | 2.10 | 1.00 | PUERTA DE MADERA | 1 | PUERTA |
| 30 | PUERTA | 2.10 | 1.00 | PUERTA DE MADERA | 1 | PUERTA |
| 31 | PUERTA | 2.10 | 1.00 | PUERTA DE MADERA | 1 | PUERTA |
| 32 | PUERTA | 2.10 | 1.00 | PUERTA DE MADERA | 1 | PUERTA |
| 33 | PUERTA | 2.10 | 1.00 | PUERTA DE MADERA | 1 | PUERTA |
| 34 | PUERTA | 2.10 | 1.00 | PUERTA DE MADERA | 1 | PUERTA |
| 35 | PUERTA | 2.10 | 1.00 | PUERTA DE MADERA | 1 | PUERTA |
| 36 | PUERTA | 2.10 | 1.00 | PUERTA DE MADERA | 1 | PUERTA |
| 37 | PUERTA | 2.10 | 1.00 | PUERTA DE MADERA | 1 | PUERTA |
| 38 | PUERTA | 2.10 | 1.00 | PUERTA DE MADERA | 1 | PUERTA |
| 39 | PUERTA | 2.10 | 1.00 | PUERTA DE MADERA | 1 | PUERTA |
| 40 | PUERTA | 2.10 | 1.00 | PUERTA DE MADERA | 1 | PUERTA |



DISTRIBUCIÓN DE PANELES
DE PAREDES
ESCALA 1/75

PROYECTO: ALBERGUE PARA LA MUJER AGREDIDA DE PUNTARENAS

PROPIETARIO: INSTITUTO NACIONAL DE LAS MUJERES

PROVINCIA: PUNTARENAS
CANTON: CHAVARRIA
DISTRITO: PUNTARENAS

COTEXA & CHAVARRIA
A.R.G.U. I.T.E.C.T.O.S.
Ingenieros en Arquitectura

DIBUJANTE(S): Juan Carlos González R.
Alexander Espinoza

PROFESIONAL RESPONSABLE: ADELA CHAVARRIA G.

PROFESIONAL RESPONSABLE: ADELA CHAVARRIA G.

INFORMACION DEL REGISTRO PÚBLICO
PROPIETARIO: MUNICIPALIDAD DE PUNTARENAS
No. CATASTRO: P-487094-83 / P-184401-84

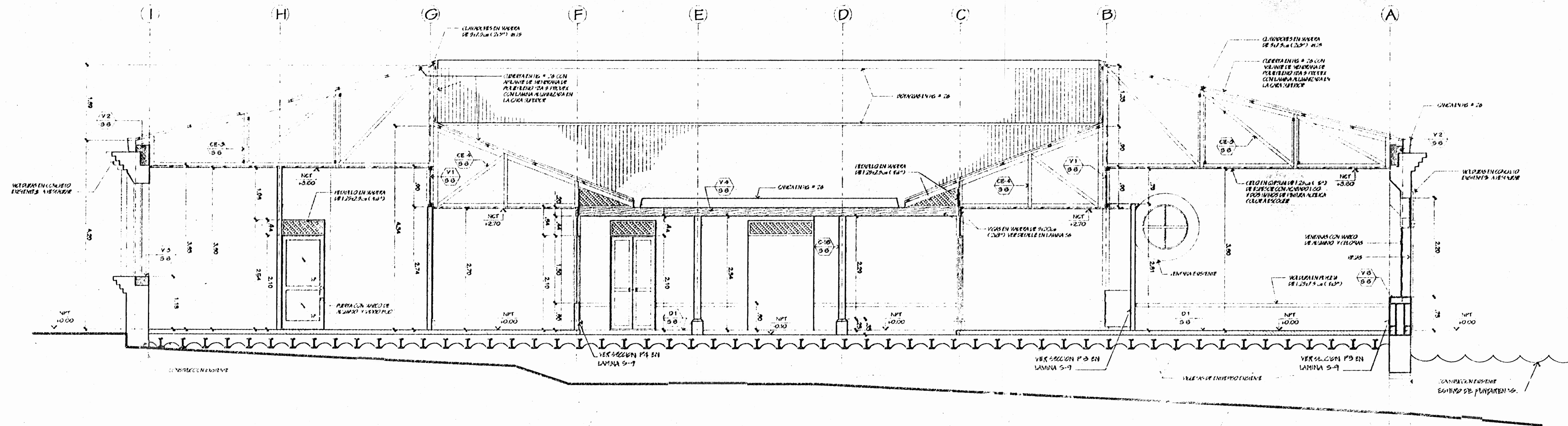
CONTENIDO: PLANTA ARQUITECTÓNICA EDIFICIO DE DORMITORIOS

DISTRIBUCIÓN DE PANELES DE PAREDES

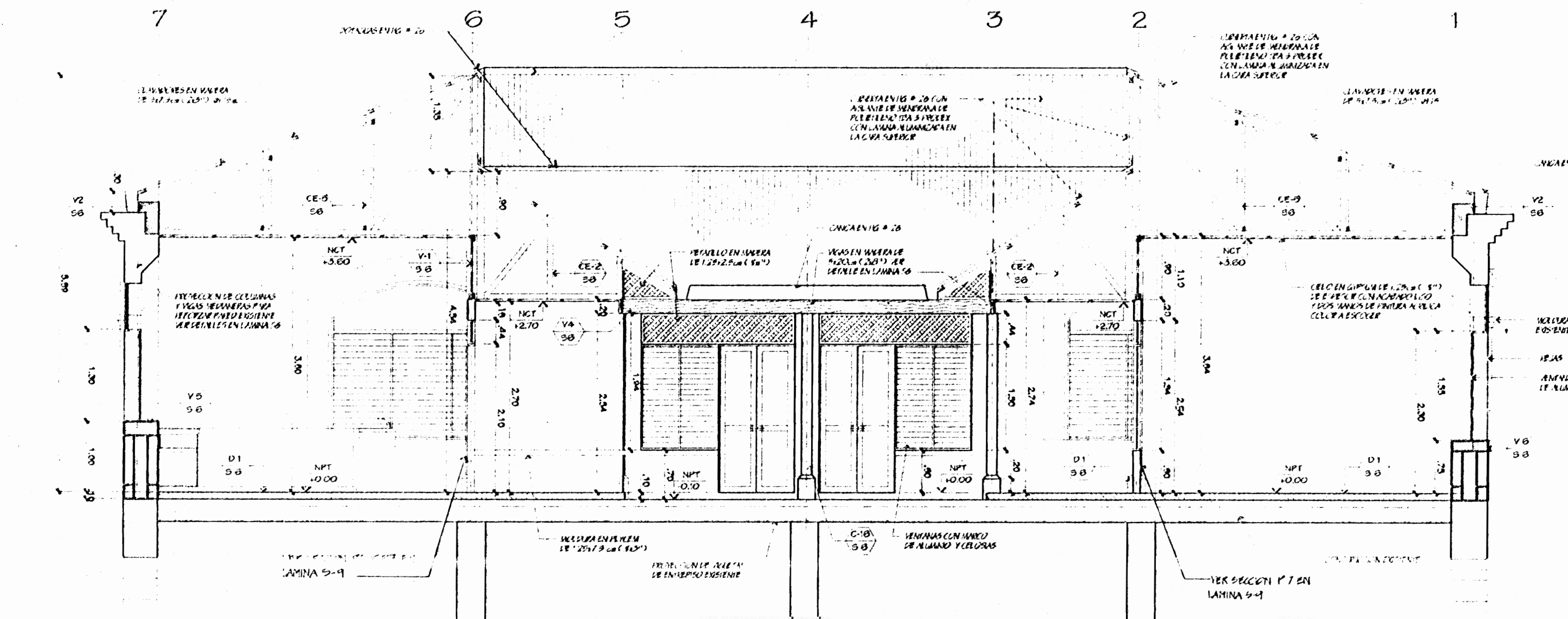
| | | |
|----------|-------------|---------|
| ESCALA | FECHA | LÁMINA |
| INDICADA | AGOSTO 2000 | AD / 11 |

SELLOS

FORMA NO.



CORTE LONGITUDINAL A - A
ESCALA 1:50



CORTE TRANSVERSAL B - B
ESCALA 1:50

PROYECTO:
ALBERGUE PARA LA MUJER AGREDIDA DE PUNTARENAS

PROPIETARIO:
INSTITUTO NACIONAL DE LAS MUJERES

| | | |
|-------------------------|----------------------|------------------------|
| PROVINCIA PUNTARENAS | CANTÓN PUNTARENAS | DISTRITO PUNTARENAS |
|-------------------------|----------------------|------------------------|

DIBUJANTE(S): Juan Carlos Gonzalez R., Alexander Espinoza

PROFESIONAL RESPONSABLE:
NOMBRE: ARQ. ADELA CHAVARRIA G.

FIRMA: No. REC: A-3378

PROFESIONAL RESPONSABLE:
DIRECCION TECNICA

NOMBRE: ARQ. ADELA CHAVARRIA G.

FIRMA: No. REC: A-3378

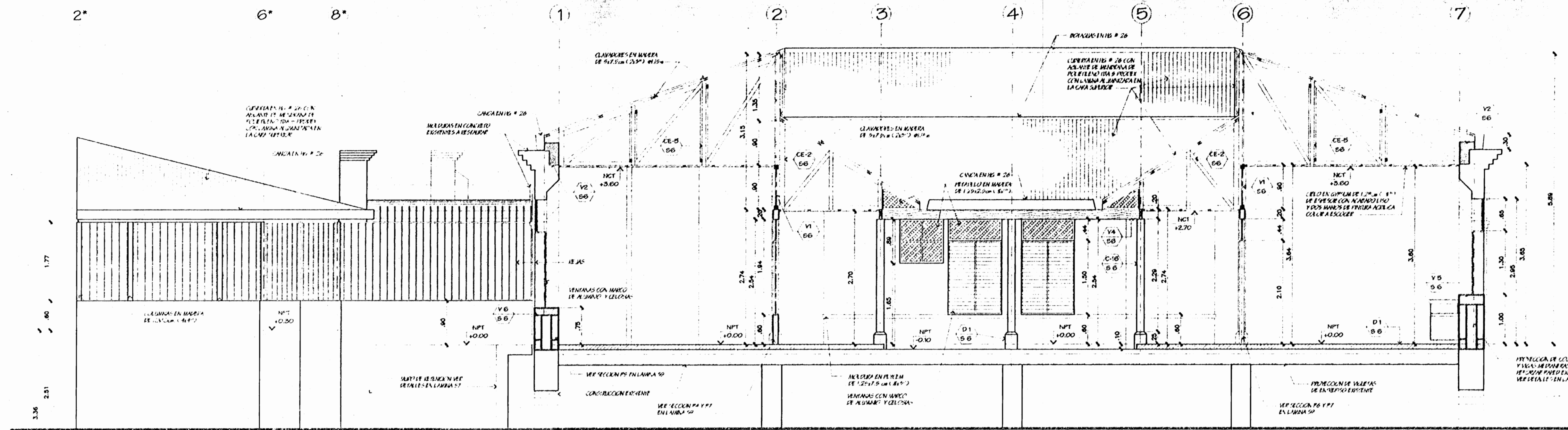
INFORMACION DEL REGISTRO PUBLICO
PROPIETARIO: MUNICIPALIDAD DE PUNTARENAS

No. CATASTRO: P-487094-83 / P-04492-94

CITAS:

CONTENIDO:
CORTE LONGITUDINAL A - A
CORTE TRANSVERSAL B - B

| | | |
|--------------------|---------------------|----------------|
| ESCALA INDICADA | FECHA 15/05/2000 | LAMINA A4/1 |
|--------------------|---------------------|----------------|



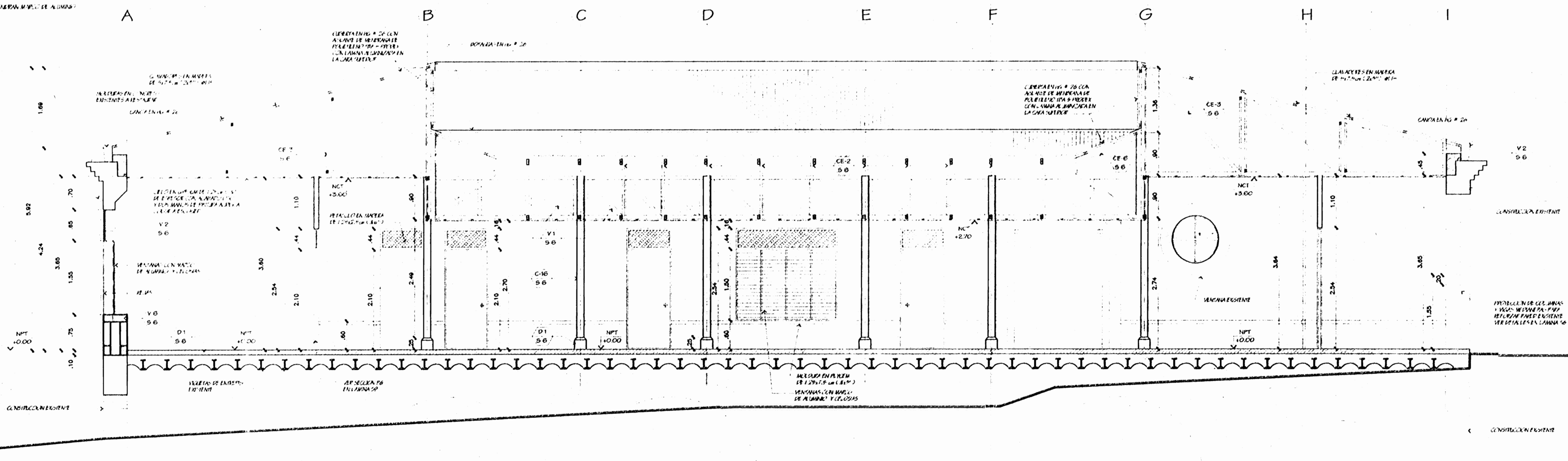
CORTE TRANSVERSAL C-C
ESCALA 1:50

NOTAS

1. EL PROYECTO SE REALIZA DE ACUERDO A LAS NORMAS VIGENTES EN LA MATERIA DE CONSTRUCCIONES Y CONFORME A LA LEY DE SANEAMIENTO Y SALUD PÚBLICA.

2. LA ESTRUCTURA GENERAL DEL EDIFICIO SE REALIZA EN CONCRETO ARMADO Y MURDOS EN MORTAR DE ALBAÑILERÍA Y CEMENTO.

3. LAS CUBIERTAS SE REALIZAN EN MORTAR DE ALBAÑILERÍA Y CEMENTO.



CORTE LONGITUDINAL D-D
ESCALA 1:50

SELLOS

PROYECTO:
ALBERGUE PARA LA MUJER AGREDIDA DE PUNTARENAS

PROPIETARIO:
INSTITUTO NACIONAL DE LAS MUJERES

| | | |
|-------------------------|----------------------|------------------------|
| PROVINCIA PUNTARENAS | CANTÓN PUNTARENAS | DISTRITO PUNTARENAS |
|-------------------------|----------------------|------------------------|

COTERA & CHAVARRIA
ARQUITECTOS

DIBUJANTE(S):
Juan Carlos González R.
Alexander Espinoza

PROFESIONAL RESPONSABLE:
NOMBRE: ARQ. ADELA CHAVARRIA G.
FIRMA: No. REG. A-5378

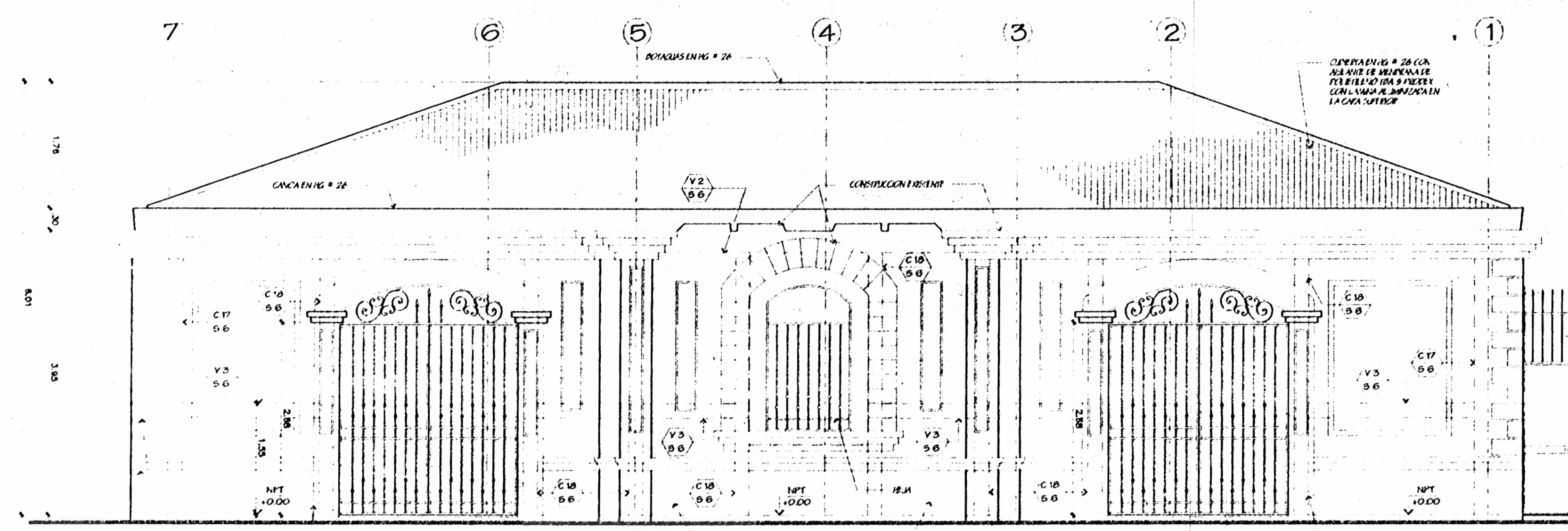
PROFESIONAL RESPONSABLE:
DIRECCIÓN TÉCNICA
NOMBRE: ARQ. ADELA CHAVARRIA G.
FIRMA: No. REG. A-5378

INFORMACIÓN DEL REGISTRO PÚBLICO
PROPIETARIO: MUNICIPALIDAD DE PUNTARENAS
No. CATASTRO: P-487094-03 / P-16-
CITAS:

CONTENIDO:
CORTE TRANSVERSAL C-C
CORTE LONGITUDINAL D-D

| | | |
|----------|-------------|--------|
| ESCALA | FECHA | LÁMINA |
| INDICADA | AGOSTO 2000 | A5/11 |

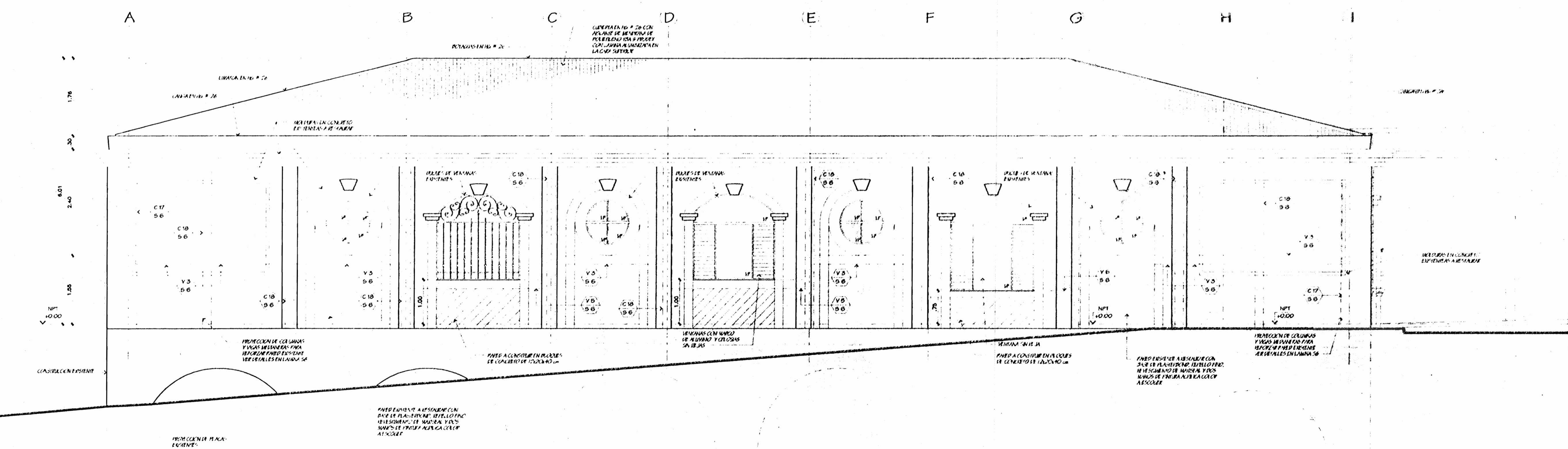
SELLOS



FACHADA PRINCIPAL, SUR (EXISTENTE)
ESCALA 1:50

NOTAS

1. REVISAR PLANOS DE OBRAS ANTERIORES PARA VERIFICAR SI HAY ALGUNA MODIFICACION EN LA DISTRIBUCION DE LOS ESPACIOS INTERIORES Y EN LA UBICACION DE LAS PUERTAS Y VENTANAS.
2. REVISAR PLANOS DE OBRAS ANTERIORES PARA VERIFICAR SI HAY ALGUNA MODIFICACION EN LA DISTRIBUCION DE LOS ESPACIOS INTERIORES Y EN LA UBICACION DE LAS PUERTAS Y VENTANAS.
3. REVISAR PLANOS DE OBRAS ANTERIORES PARA VERIFICAR SI HAY ALGUNA MODIFICACION EN LA DISTRIBUCION DE LOS ESPACIOS INTERIORES Y EN LA UBICACION DE LAS PUERTAS Y VENTANAS.

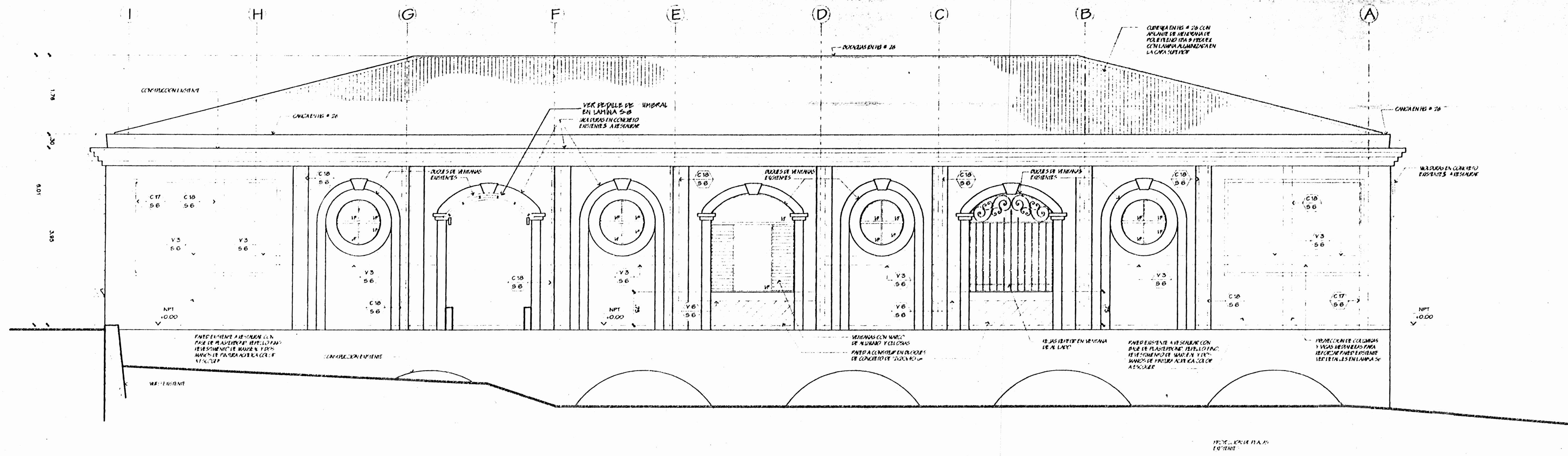


FACHADA LATERAL, OESTE (EXISTENTE)

| | | |
|--|----------------------|------------------------|
| PROYECTO: ALBERGUE PARA LA MUJER AGREDIDA DE PUNTARENAS | | |
| PROPIETARIO: INSTITUTO NACIONAL DE LAS MUJERES | | |
| PROVINCIA PUNTARENAS | CANTON PUNTARENAS | DISTRITO PUNTARENAS |
| DISEÑANTE(S): Juan Carlos Gonzalez R. Arquitecto Especialista | | |
| PROFESIONAL RESPONSABLE: NOMBRE: ARQ. ADELA CHAVARRIA G. FIRMA: No. REG. A-5378 | | |
| INFORMACION DEL REGISTRO PUBLICO PROPIETARIO: MUNICIPALIDAD DE PUNTARENAS No. CATASTRO: P-487094-02 / P-184492-04 CITAS: | | |
| CONTENIDO: FACHADA SUR FACHADA OESTE | | |
| ESCALA INDICADA | FECHA AGOSTO 2000 | LAMINA A6/11 |

SELLOS

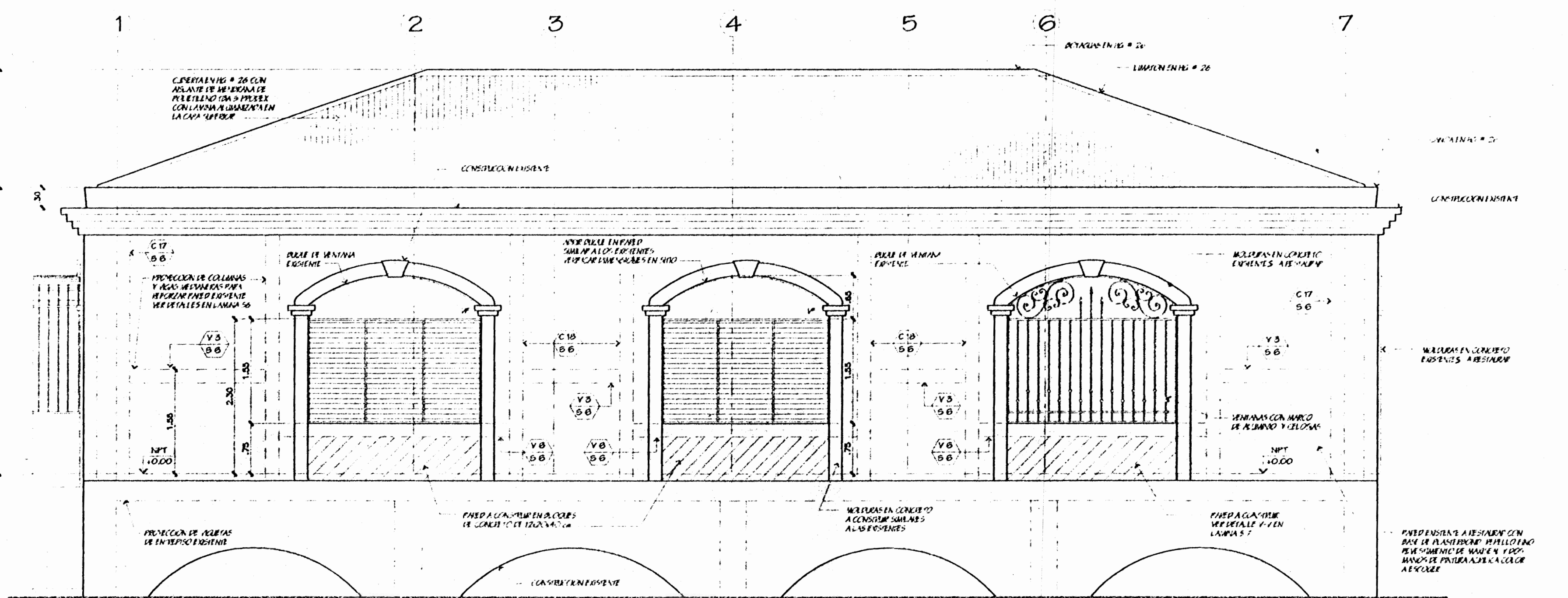
PERMISO



FACHADA LATERAL, ESTE (EXISTENTE)
ESCALA 1:50

NOTAS

REVISAR LOS DISEÑOS PARA VERIFICAR EL # DE ANCHOS DE VENTANA
CON LA CAPACIDAD DE CARGA DEL MUR DE LA CUBIERTA
DE MANERA QUE NO SE DEBE DE EXCEDER EN LA CUBIERTA
DISEÑADA EN LA SOLERA DE CEMENTO
CLASE DE PINTURA Y VERIFICAR LAS VENTANAS EXISTENTES
TENER EN CUENTA LA MANTENIMIENTO DE ESTE TIPO DE VENTANAS
Y EL USO DE MATERIALES EN LA PAREDE EXTERNA
TENER EN CUENTA LA CLASE DE MUR QUE SE ADOPTE
MANTENIMIENTO EN LA



FACHADA POSTERIOR NORTE (EXISTENTE)
ESCALA 1:50

PROYECTO: ALBERGUE PARA LA MUJER AGREDIDA DE PUNTARENAS

PROPIETARIO: INSTITUTO NACIONAL DE LAS MUJERES

PROVINCIA PUNTAARENAS CANTON PUNTAARENAS DISTRITO PUNTAARENAS

COTERA # CHAVARRIA A.R.G.U.I.P.B.13.13.13

DIBUJANTE(S): Juan Carlos Gonzalez R. Alexander Espinoza

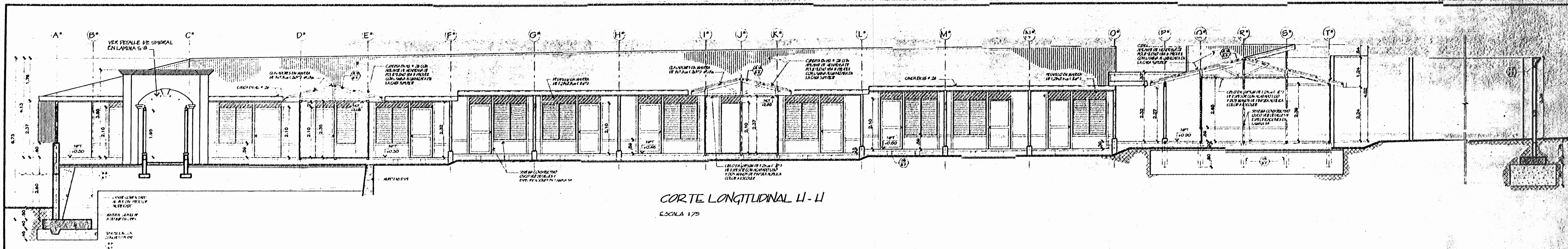
PROFESIONAL RESPONSABLE: NOMBRE: ARQ. ADELA CHAVARRIA G. No. REG: A-5378

PROFESIONAL RESPONSABLE: DIRECCION TECNICA NOMBRE: ARQ. ADELA CHAVARRIA G. No. REG: A-5378

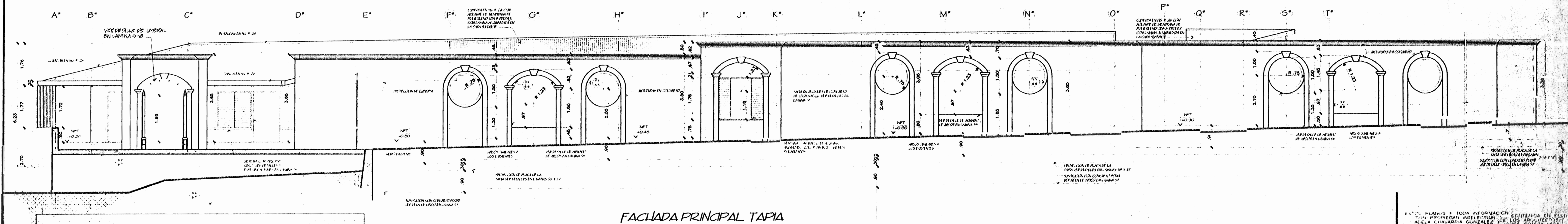
INFORMACION DEL REGISTRO PUBLICO PROPIETARIO: MUNICIPALIDAD DE PUNTAARENAS No. CATASTRO: P-407084-03 / P-104492-04

CITAS: CONTENIDO: FACHADA NORTE FACHADA ESTE

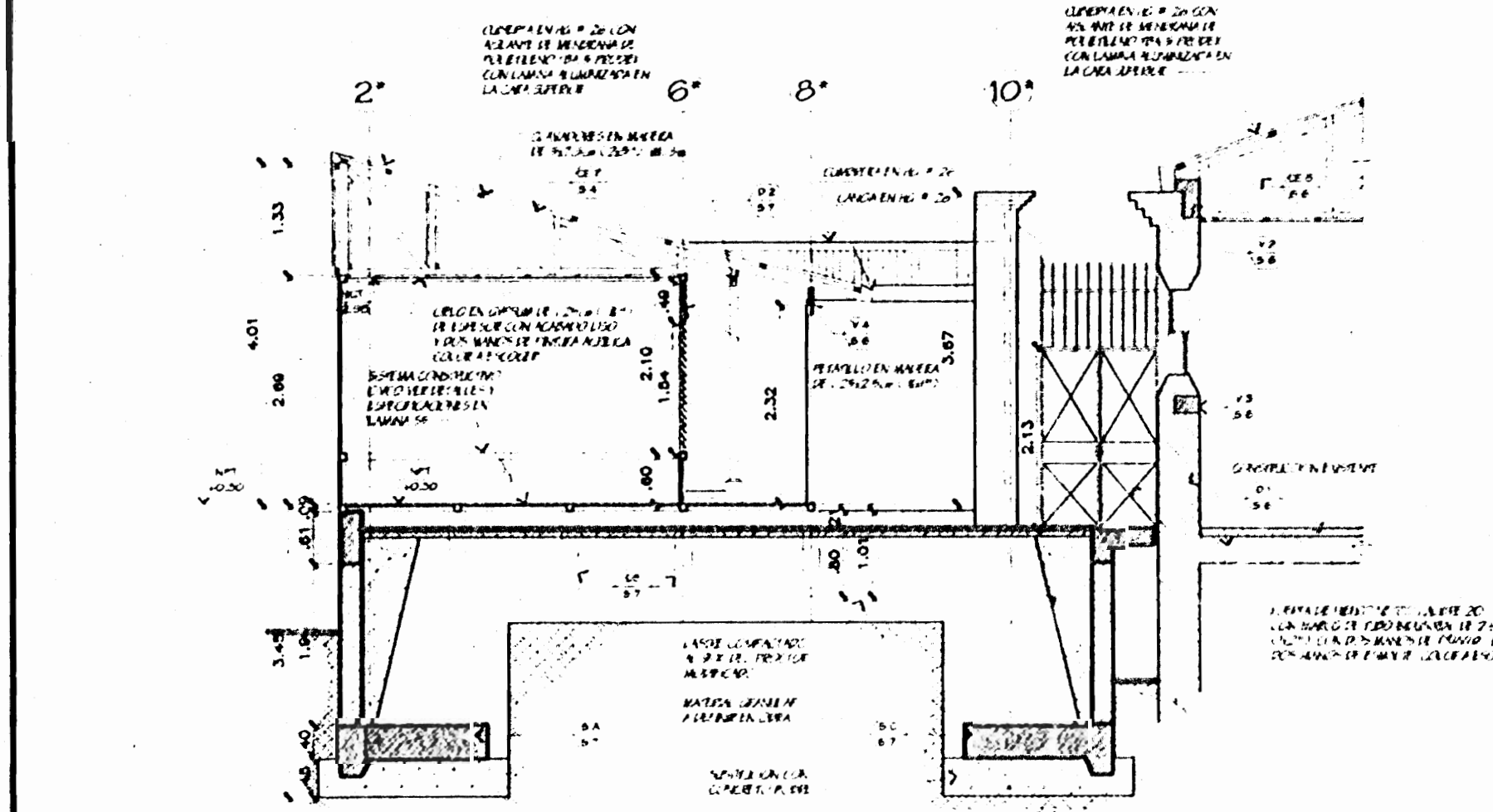
ESCALA INDICADA FECHA AGOSTO 2000 LAMINA A7/11



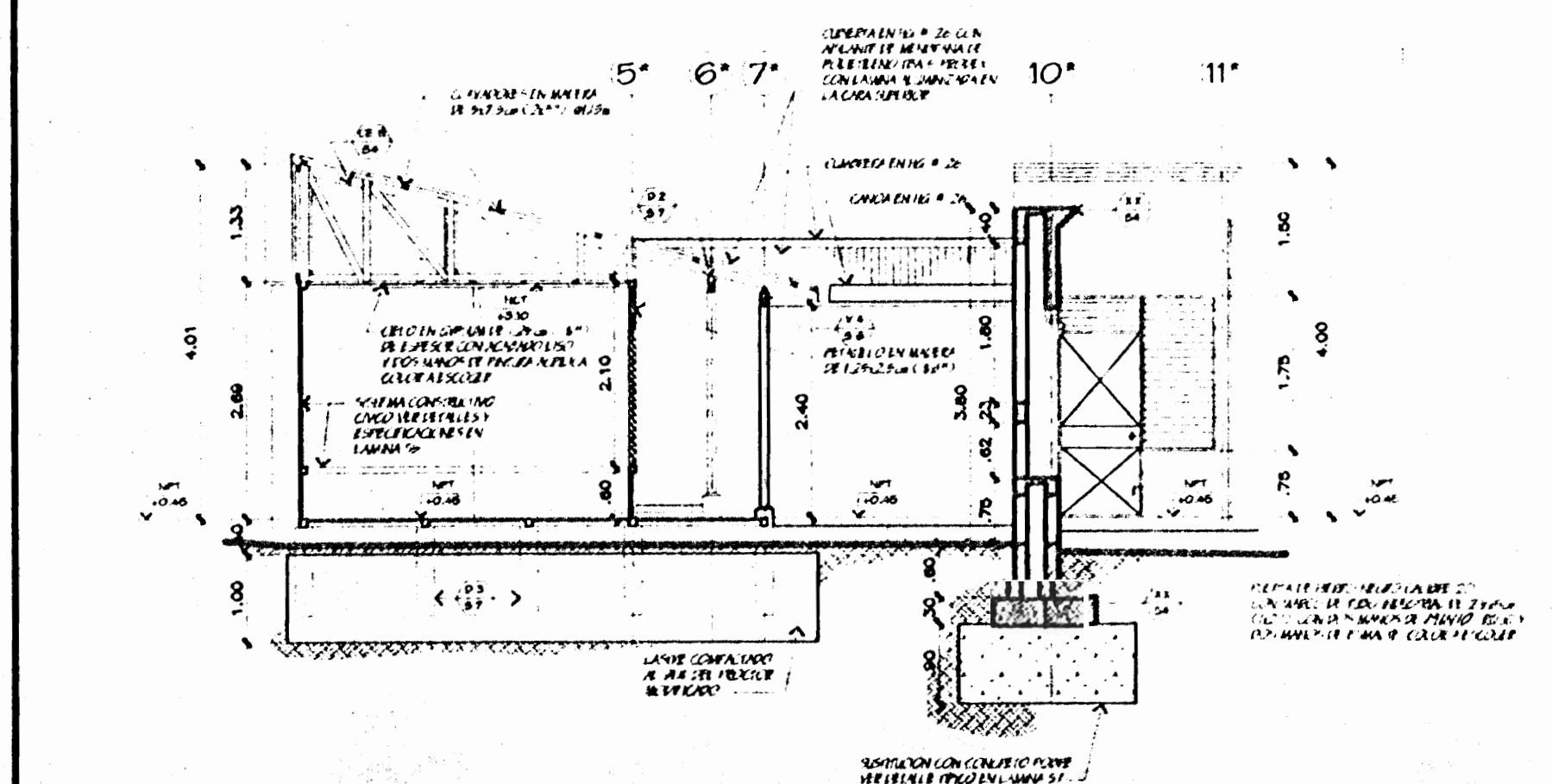
CORTE LONGITUDINAL II - II
ESCALA 1/75



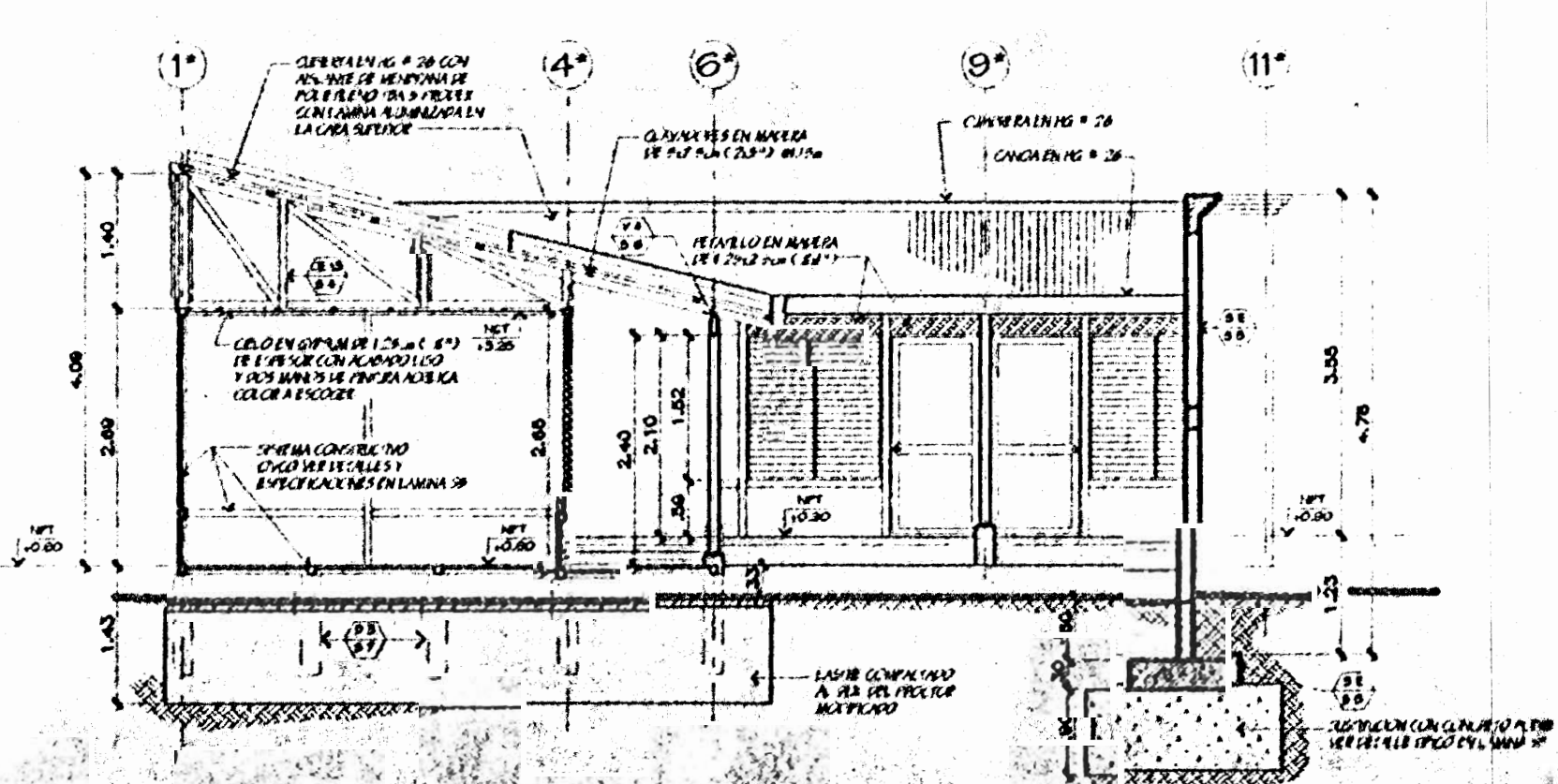
FACHADA PRINCIPAL TAPIA
ESCALA 1/75



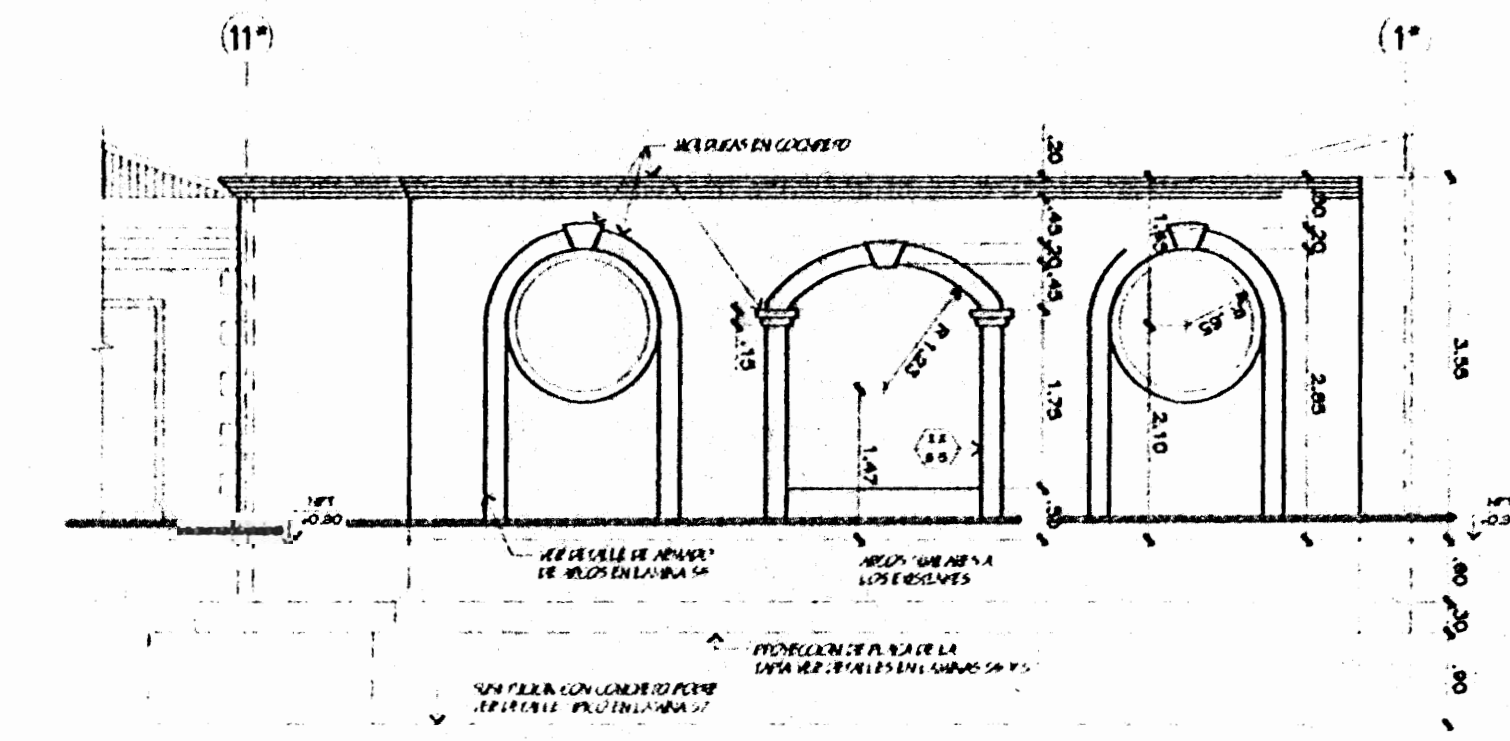
CORTE TRANSVERSAL E - E
ESCALA 1/75



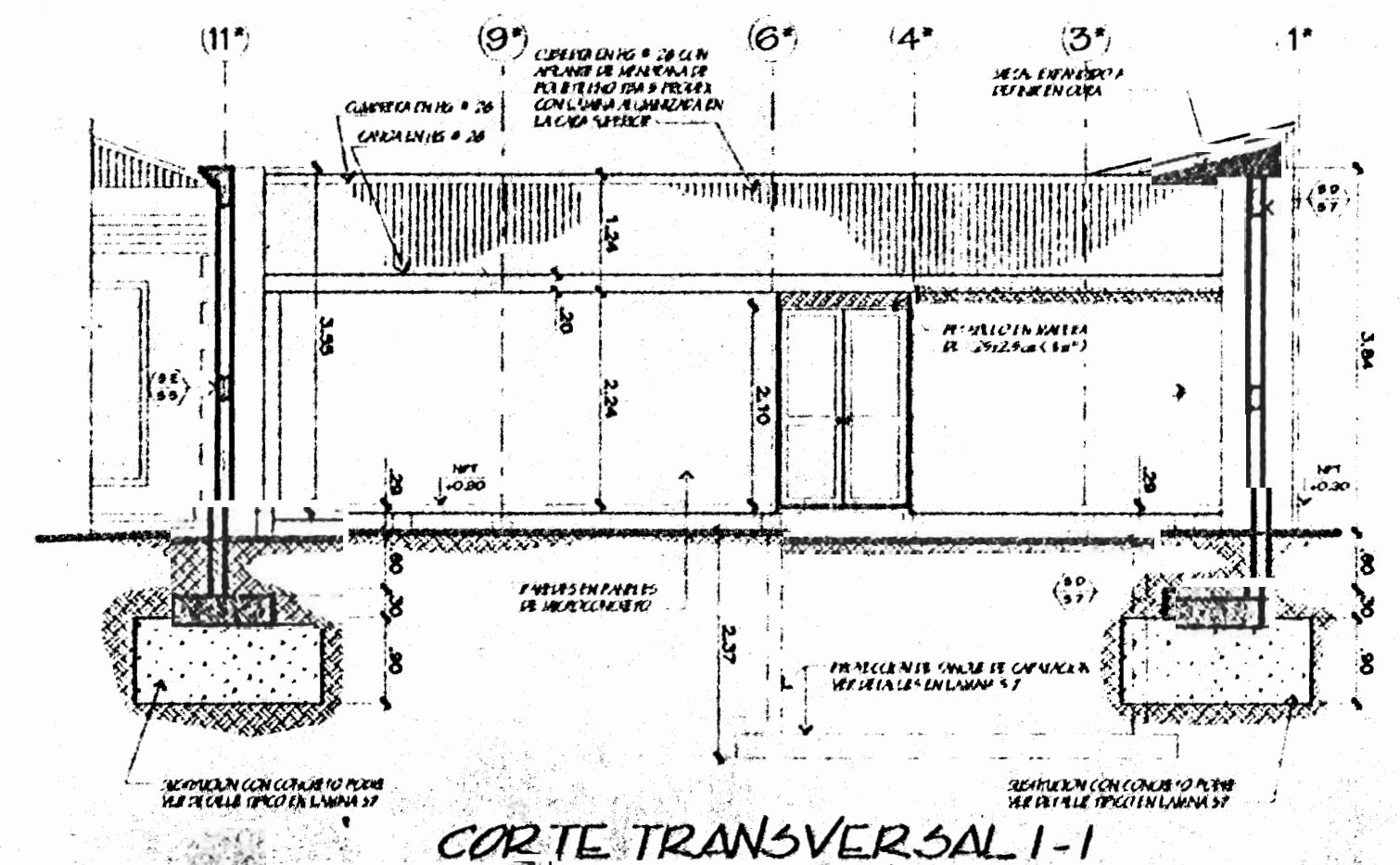
CORTE TRANSVERSAL F - F
ESCALA 1/75



CORTE TRANSVERSAL G - G
ESCALA 1/75



FACHADA SUR TAPIA
ESCALA 1/75



CORTE TRANSVERSAL I - I
ESCALA 1/75

NOTAS

TODOS LOS PISOS SERAN DE 10' x 20' ACANALADO NUEVA CON LA CORTES DE ENCAJE EN EL CASO DE QUE ALGUNO DE ELLOS SEAN DE 10' x 10' O 10' x 15' CON UNA LAMINA EN LA CUBA SUPERIOR DE 10' x 10'.

TODAS LAS VENTANAS DEL ESPACIO INTERNO SERAN DE MARCO DE MADERA DE 20' x 20' (10' x 10'). EN EL CASO DE QUE ALGUNO DE ELLOS SEAN DE 10' x 10' O 10' x 15' SERAN DE MARCO DE MADERA DE 10' x 10' O 10' x 15' CON UN VENTILADOR EN LA PARTE SUPERIOR DE LA CUBA SUPERIOR DE 10' x 10'.

TODAS LAS PUERTAS DEL ESPACIO INTERNO SERAN DE MARCO DE MADERA DE 20' x 20' (10' x 10'). EN EL CASO DE QUE ALGUNO DE ELLOS SEAN DE 10' x 10' O 10' x 15' SERAN DE MARCO DE MADERA DE 10' x 10' O 10' x 15' CON UN VENTILADOR EN LA PARTE SUPERIOR DE LA CUBA SUPERIOR DE 10' x 10'.

ESTOS PLANOS Y TODA INFORMACION REFERIDA EN ELLOS SON PROPIEDAD INTELECTUAL DE LOS AUTORES Y NO DEBERAN USARSE SIN LA AUTORIZACION DE LOS MISMOS SEÑORES AUTORES.

APROBACION DE LA COMISION REVISORA DE PERMISOS DE CONSTRUCCION

PROYECTO:
ALBERGUE PARA LA MUJER AGREDIDA DE PUNTARENAS

PROPIETARIO:
INSTITUTO NACIONAL DE LAS MUJERES

| | |
|--|------------|
| CANTON | DISTRITO |
| PUNTARENAS | PUNTARENAS |
| COTABA Y CHAVARRIA A.R. Q.U. - B.O. 11-0-8 | |

DIBUJANTE(S): Juan Carlos Gonzalez R. Alexander Espinosa

PROFESIONAL RESPONSABLE

NOMBRE: ARQ. ADELA CHAVARRIA O. No. REG. A-3370

PROFESIONAL RESPONSABLE TECNICA

NOMBRE: ARQ. ADELA CHAVARRIA O. No. REG. A-3370

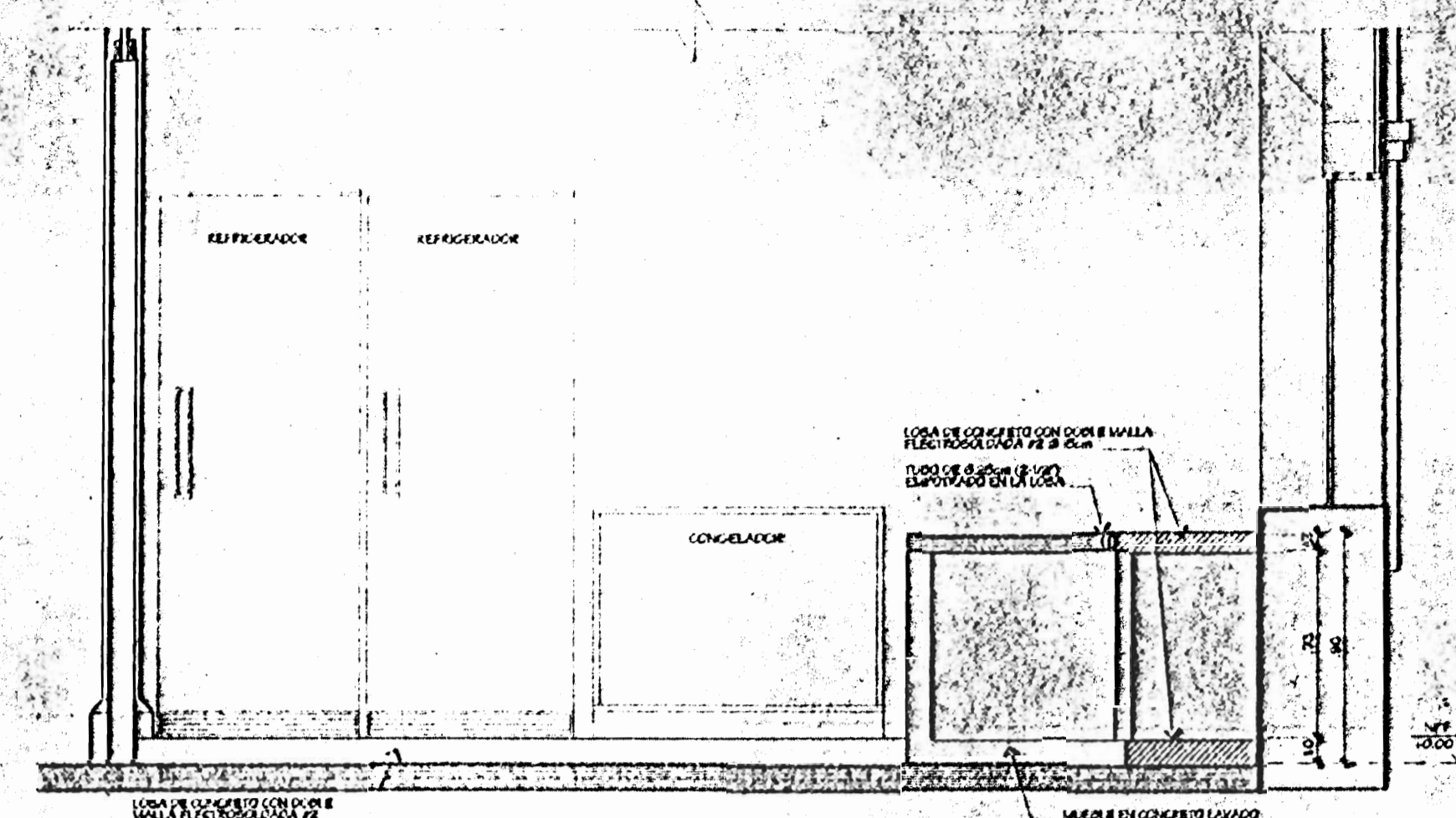
PROPIETARIO: M. DE LA PUNTA DE PUNTARENAS

No. CATASTRO: P. 48703-4-83 / P. 84492-84

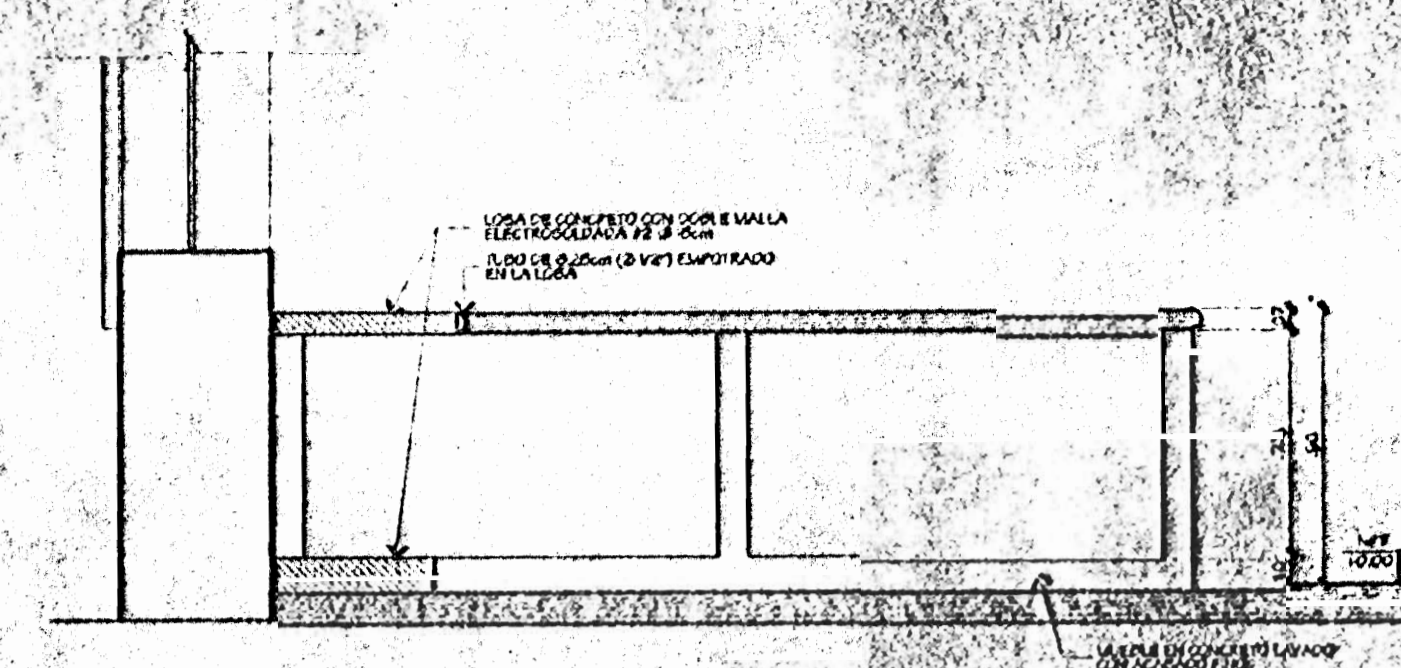
CITAS:

CONTENIDO:
FACHADAS Y CORTES EDIFICIO DE DORMITORIOS

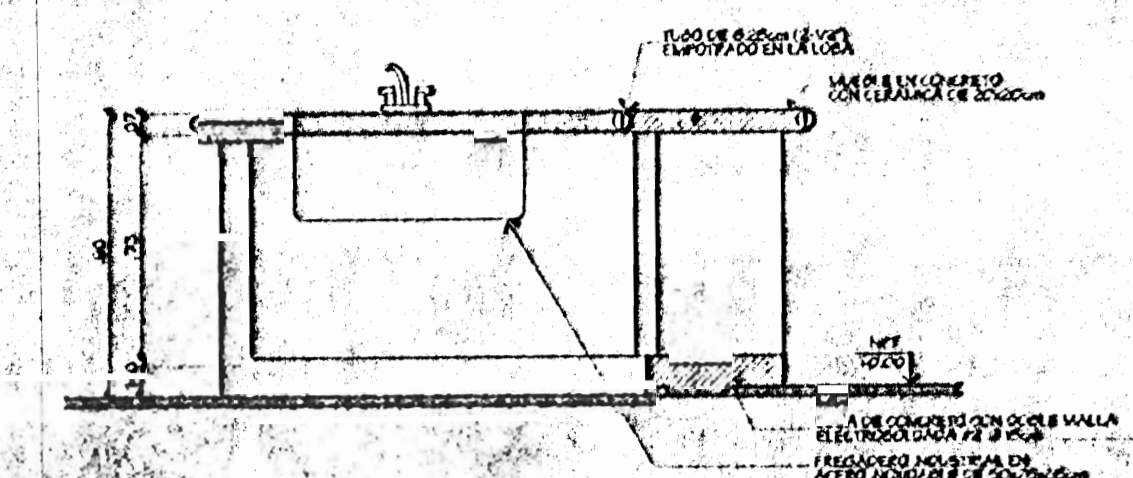
| | | |
|----------|-------------|--------|
| ESCALA | FECHA | LAMINA |
| INDICADA | AGOSTO 2009 | AB 11 |



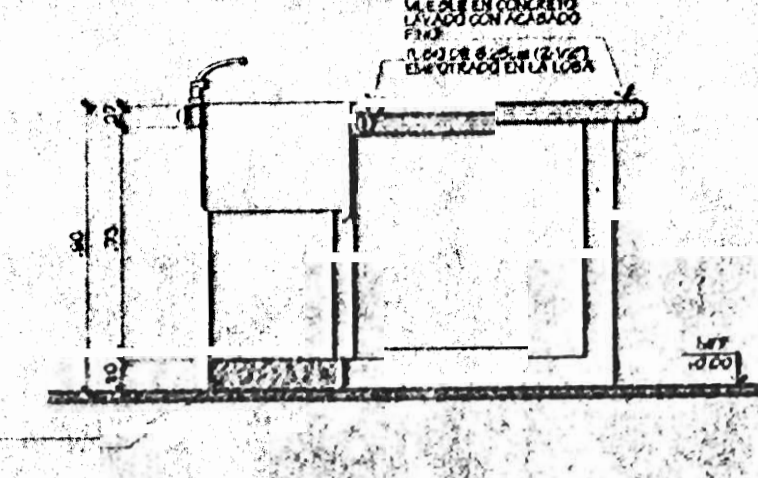
ELEVACION B-B
ESCALA 1:25



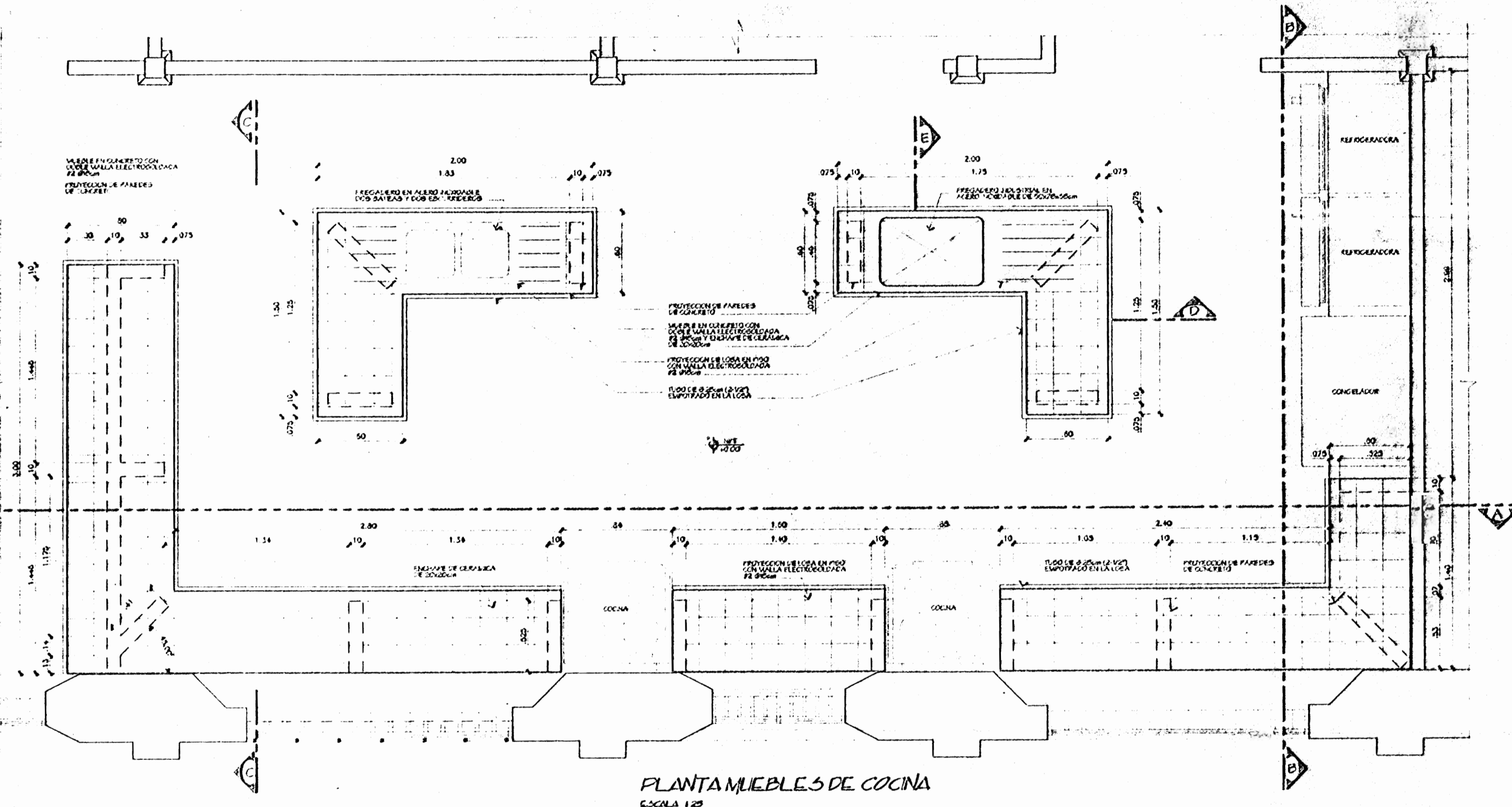
ELEVACION C-C
ESCALA 1:25



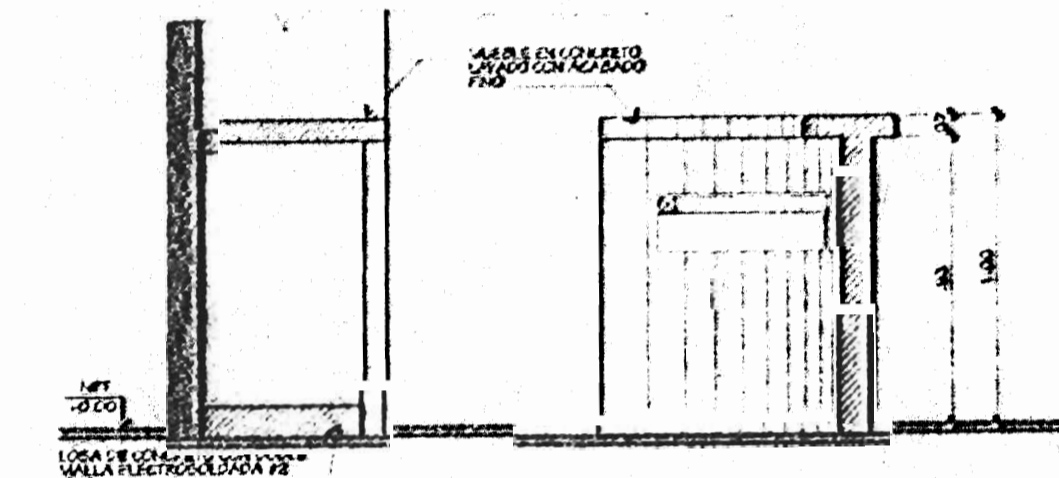
CORTE D-D
ESCALA 1:25



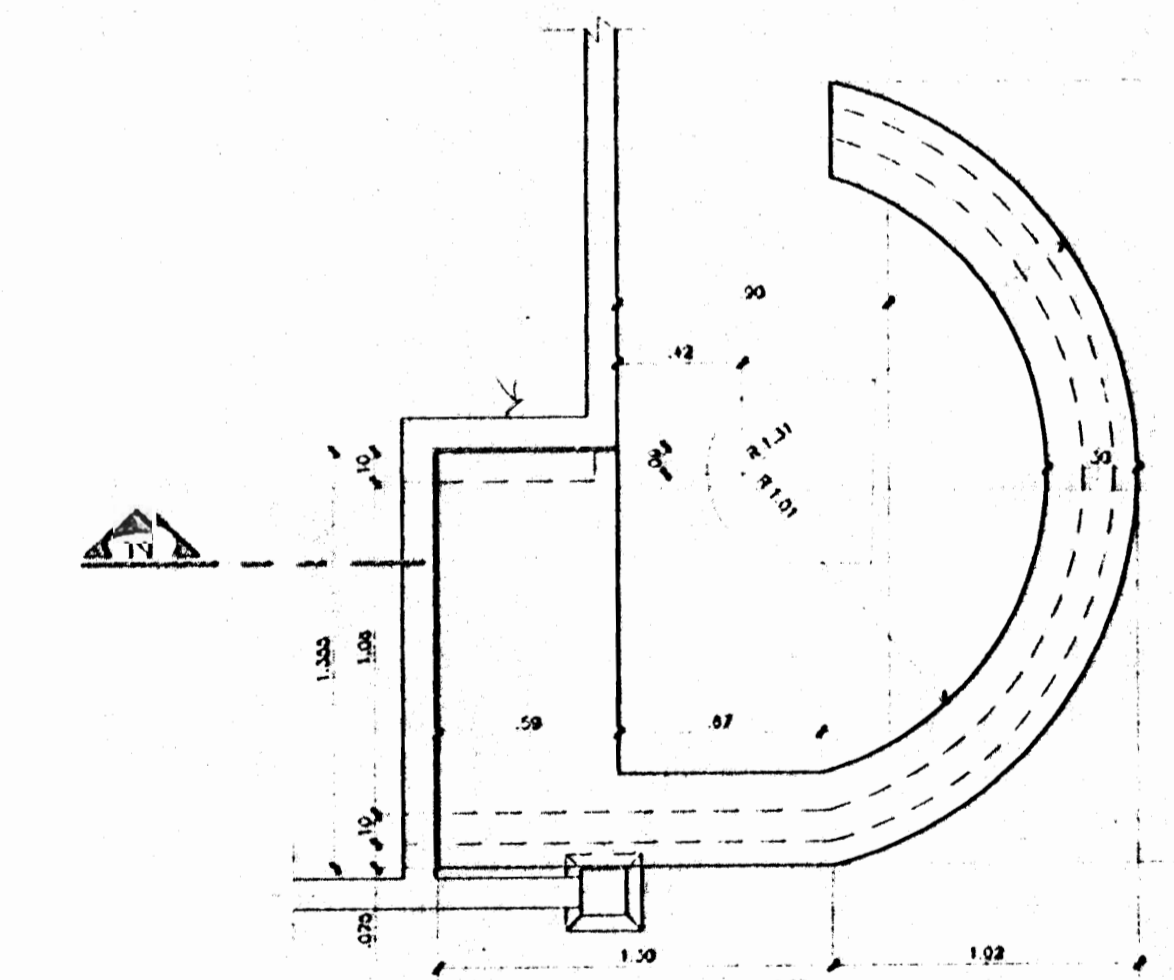
CORTE E-E
ESCALA 1:25



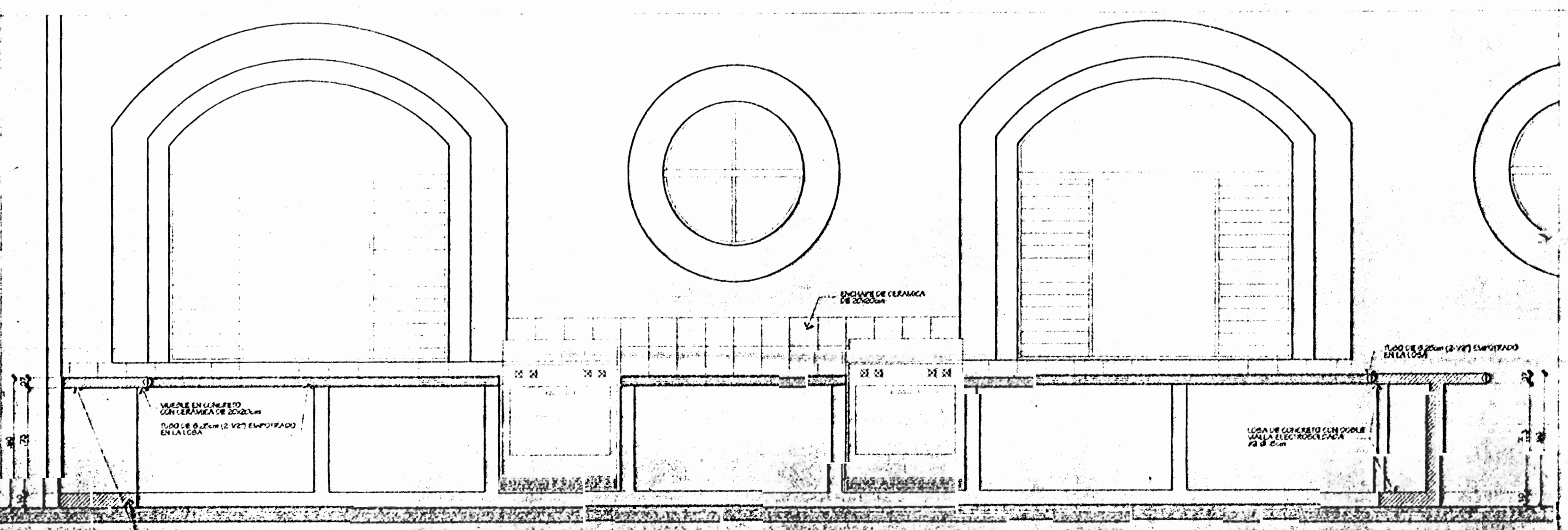
PLANTA MUEBLES DE COCINA
ESCALA 1:25



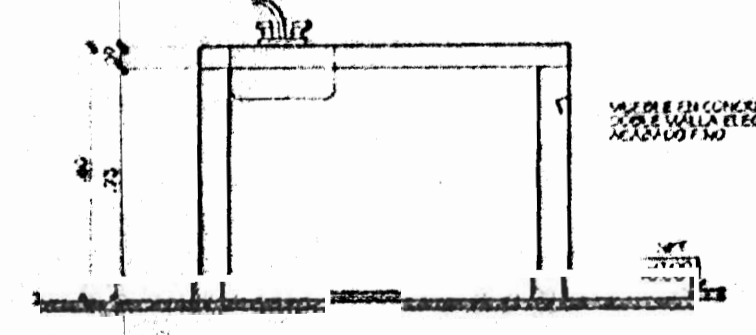
CORTE N-N
ESCALA 1:25



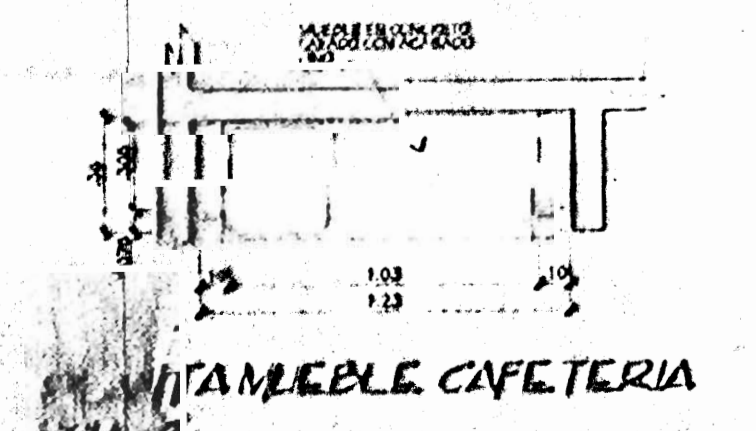
PLANTA MUEBLE DE RECEPCION
ESCALA 1:25



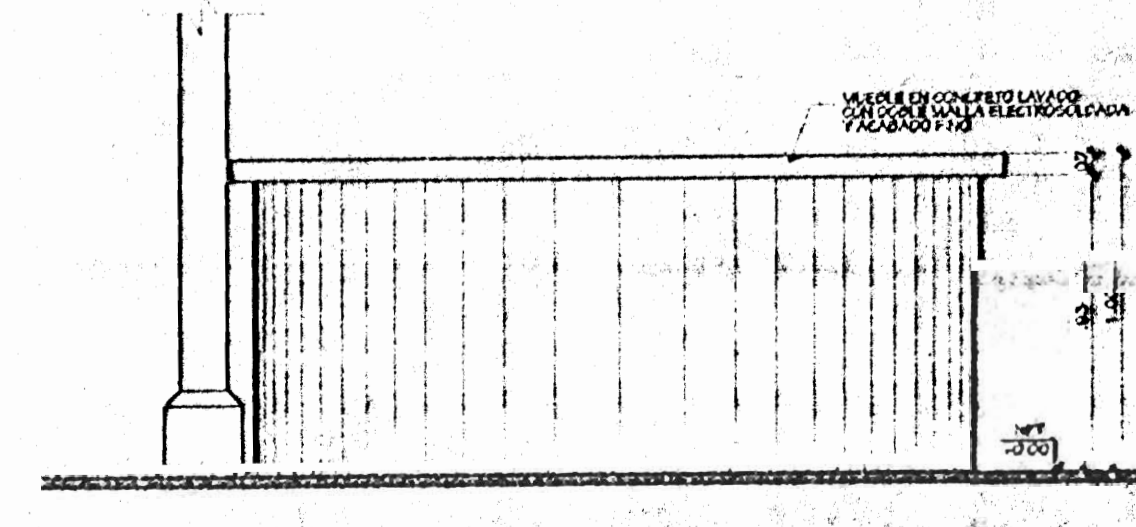
ELEVACION A-A
ESCALA 1:25



ELEVACION FRONTAL
ESCALA 1:25



PLANTA MUEBLE CAFETERIA
ESCALA 1:25



ELEVACION FRONTAL
ESCALA 1:25

ESTOS PLANOS Y TODA INFORMACION CONTENIDA EN ELLOS SON PROPIEDAD INTELECTUAL DE LOS ARQUITECTOS. ADELA CHAVARRIA GONZALEZ. CUALQUIER USO NO AUTORIZADO INGERIR CONTRA LEY. LEY 1712 DEL 19 DE ABRIL DE 1975.

APROBACION DE LA COMISION REVISORA DE PERMISOS DE CONSTRUCCION

PROYECTO:
ALBERGUE PARA LA MUJER AGREDIDA DE PUNTARENAS

PROPIETARIO:
INSTITUTO NACIONAL DE LAS MUJERES

| PROVINCIA | CANTON | DISTRITO |
|--|------------|------------|
| PUNTARENAS | PUNTARENAS | PUNTARENAS |
| CORREA A CHAVARRIA ADELA GONZALEZ | | |
| DIBUJANTE(S): ALEXANDER B. GONZALEZ | | |

RESPONSABLE:

NOMBRE: ARQ. ADELA CHAVARRIA G.

FIRMA: No. REG. A-3378

PROFESIONAL RESPONSABLE:

DIRECCION TECNICA:
NOMBRE: ARQ. ADELA CHAVARRIA G.

FIRMA: No. REG. A-3378

PROPIETARIO: MUNICIPALIDAD DE PUNTARENAS

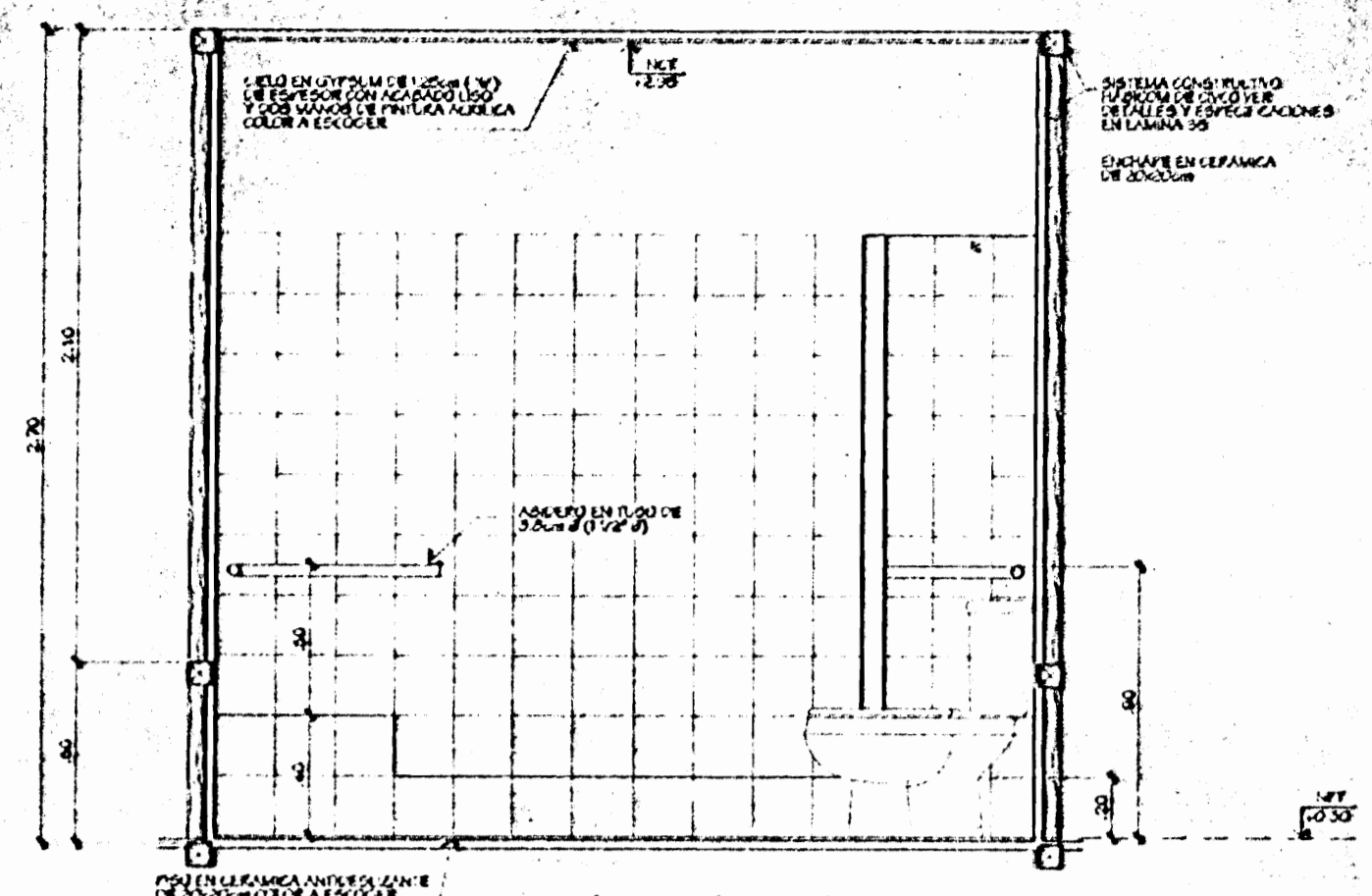
NO. CATASTRO: P-187034-03 / P181492-94

CITAS:

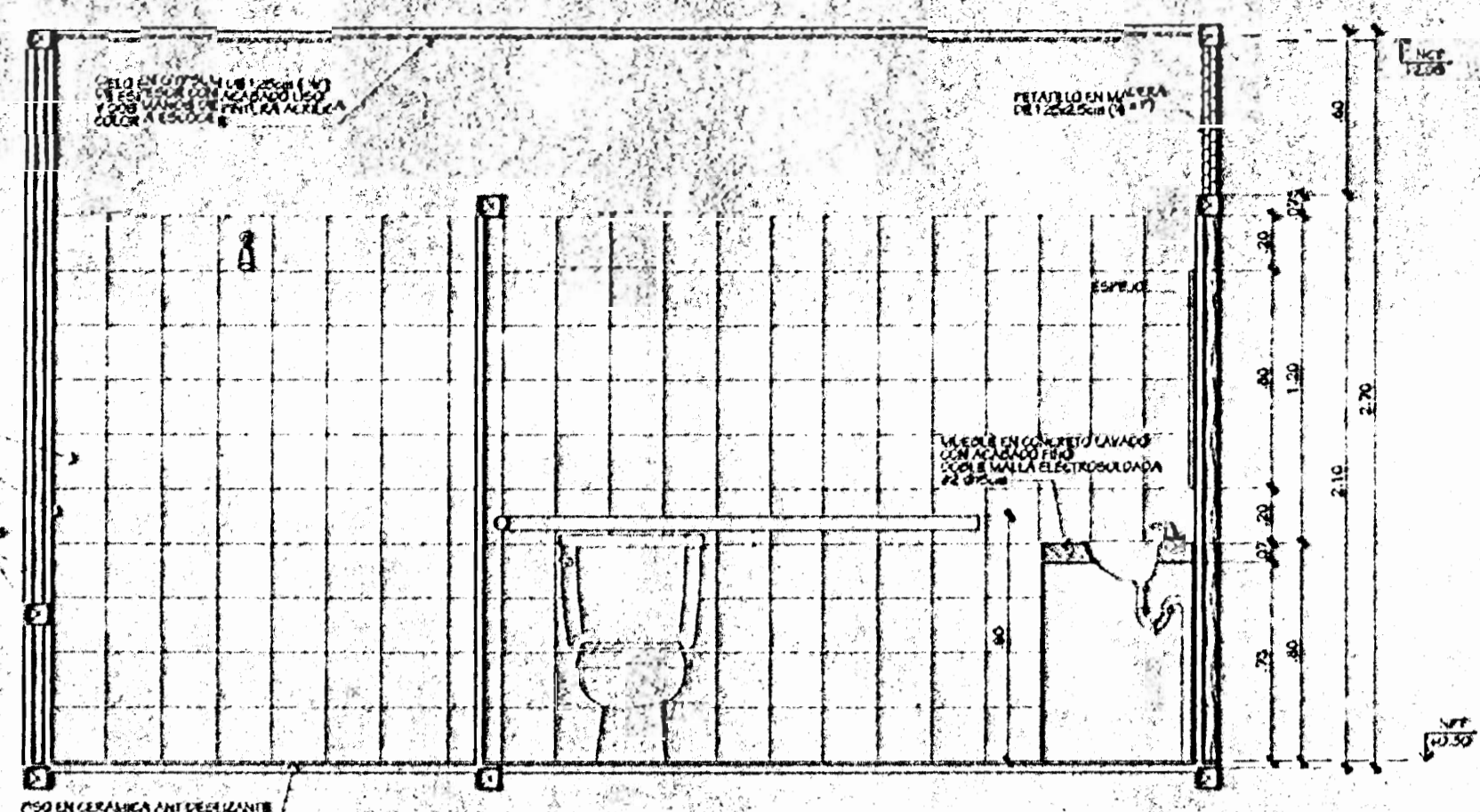
CONTENIDO:
DETALLES DE MUEBLES

| ESCALA | FECHA | LAMINA |
|----------|-------------|---------|
| INDICADA | AGOSTO 2000 | A9 / 11 |

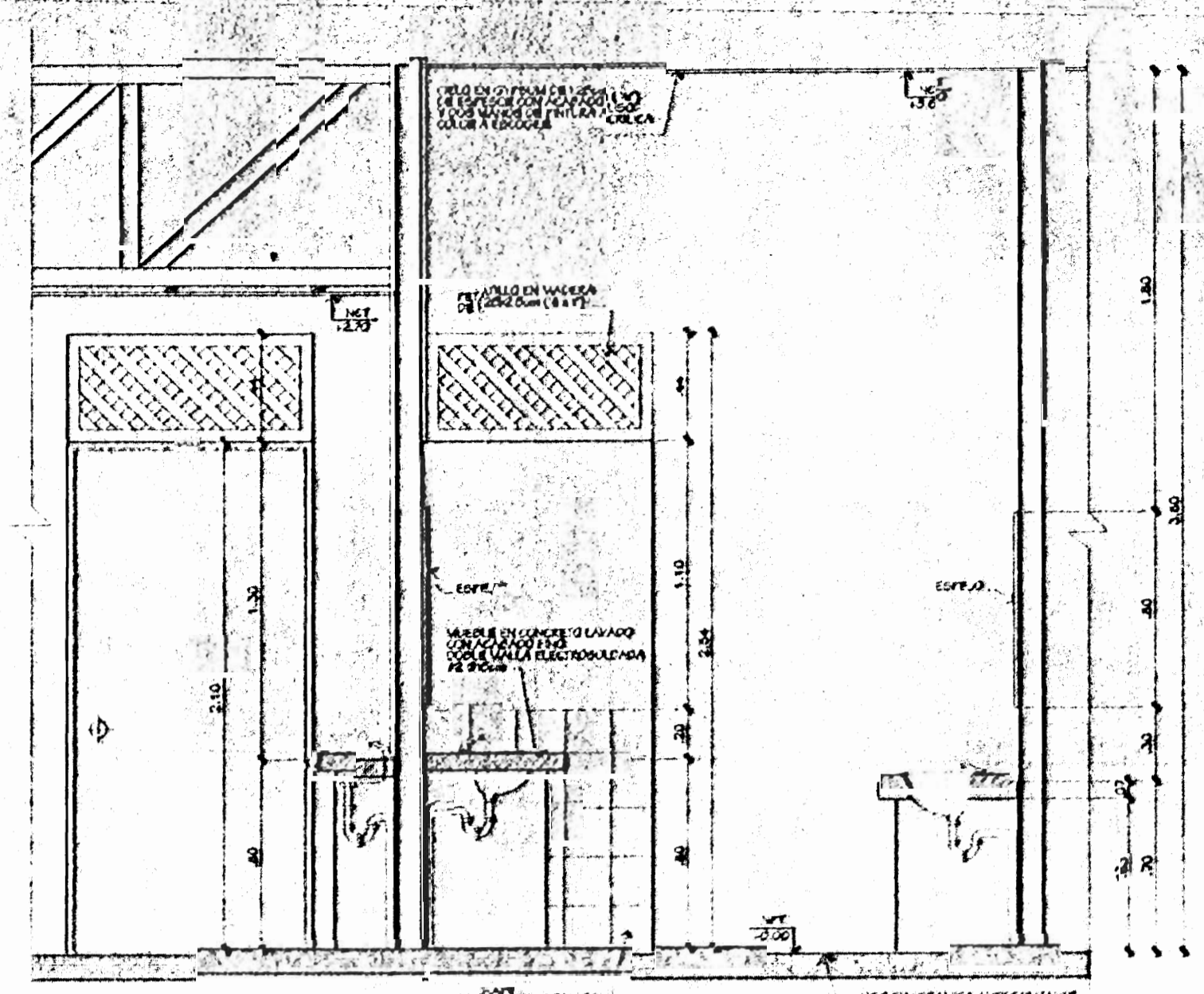
SELLOS



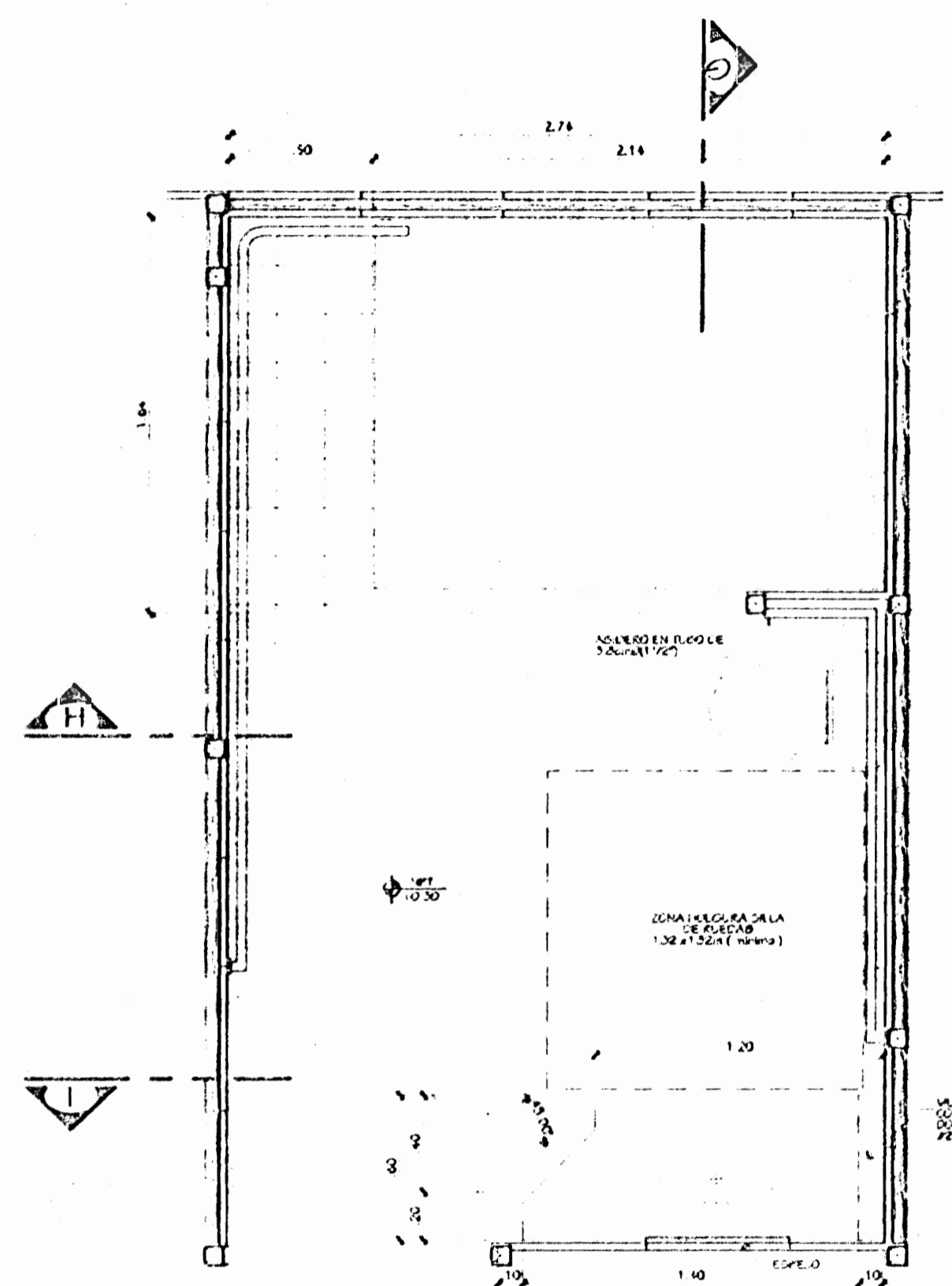
ELEVACION II-II
ESCALA 1:25



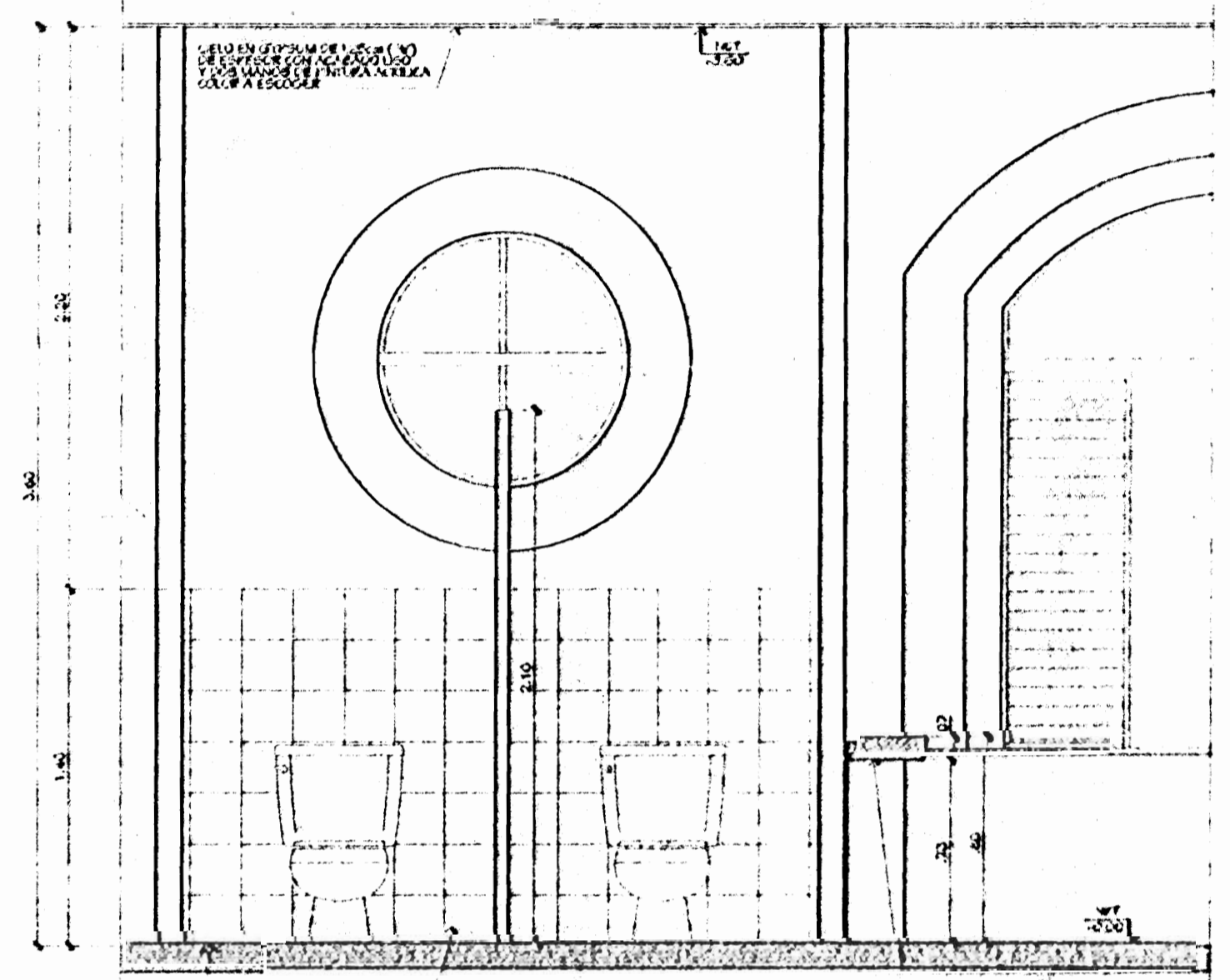
ELEVACION G-G
ESCALA 1:25



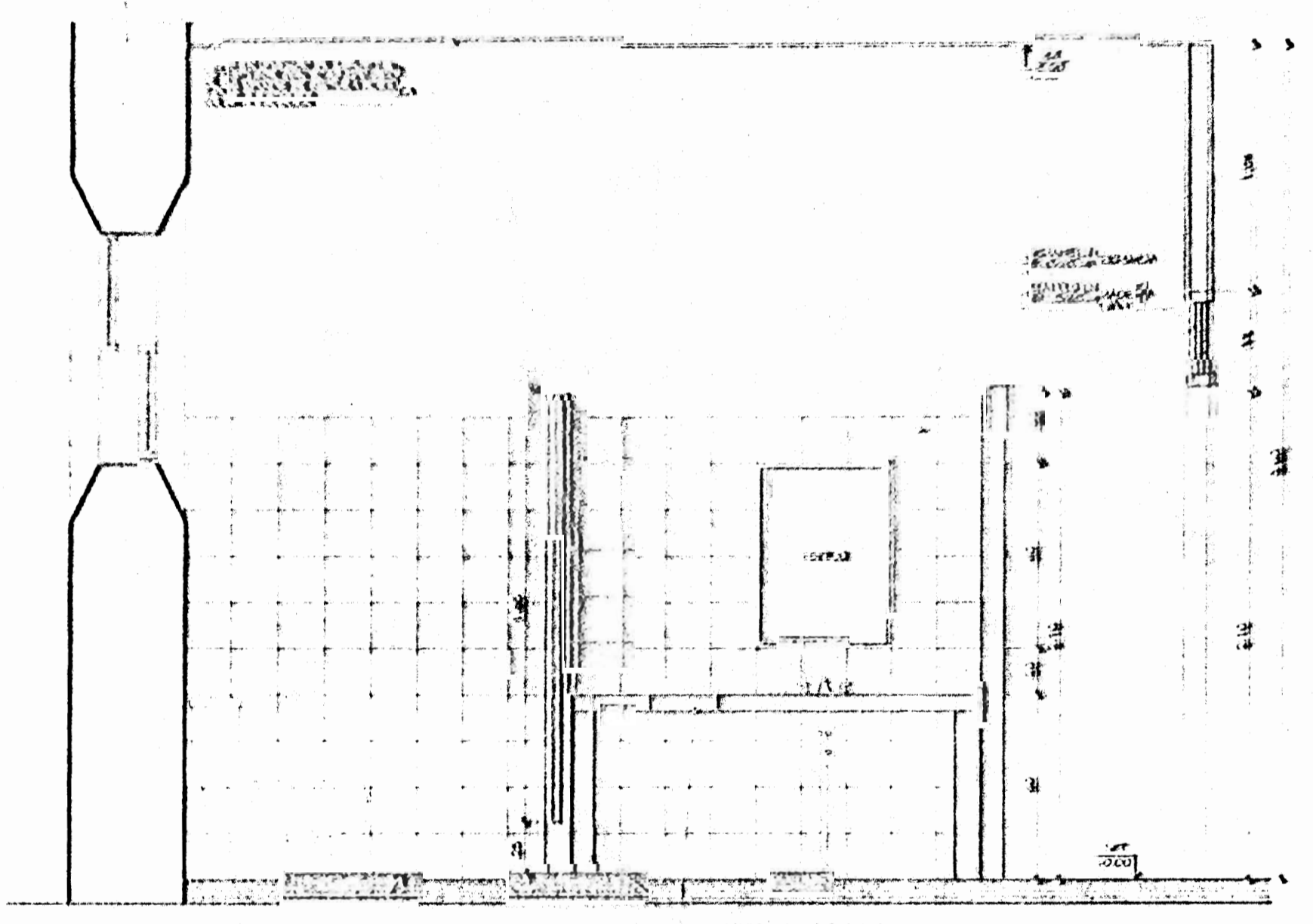
ELEVACION L-L
ESCALA 1:25



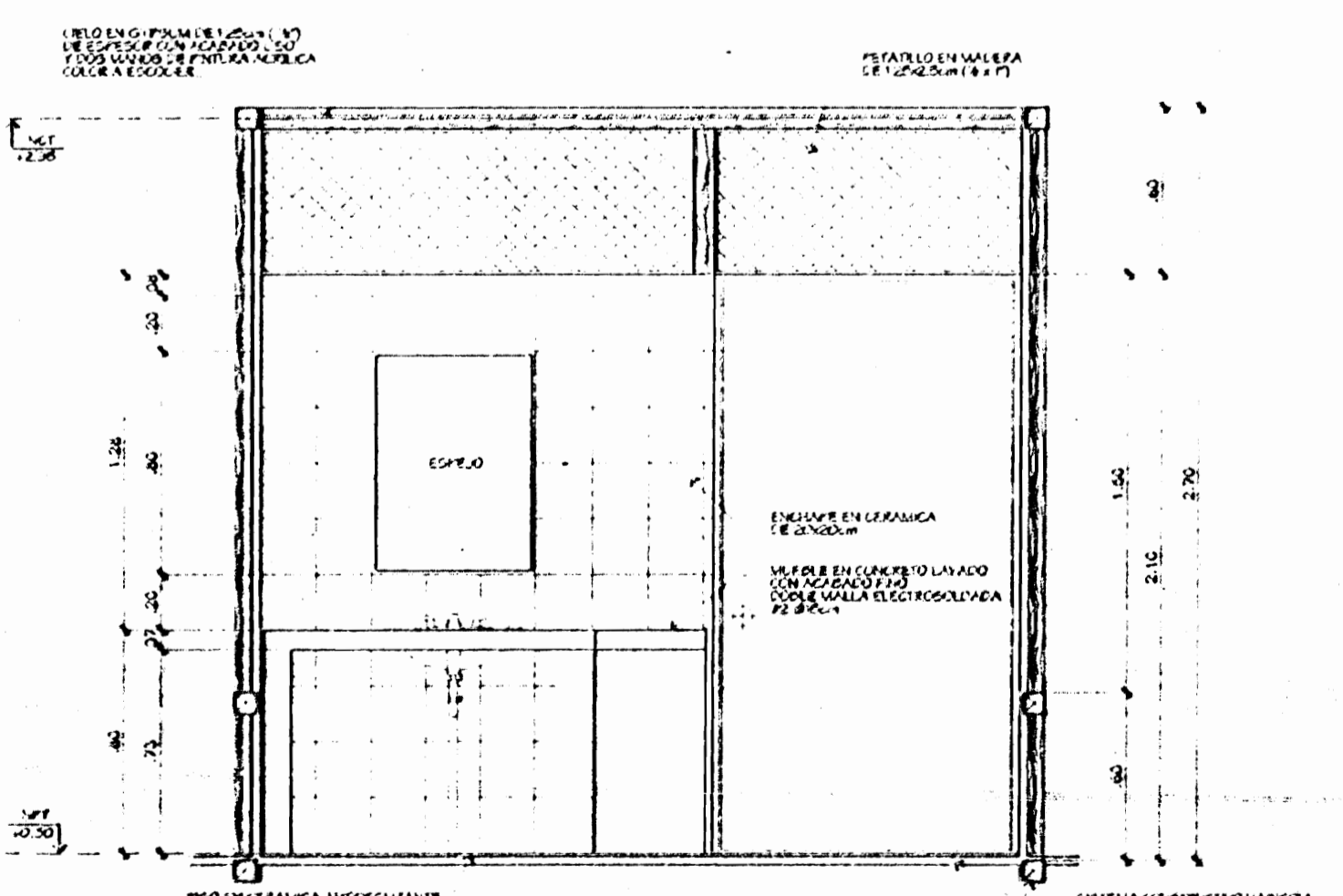
PLANTA BANO MINUSVALIDOS
ESCALA 1:25



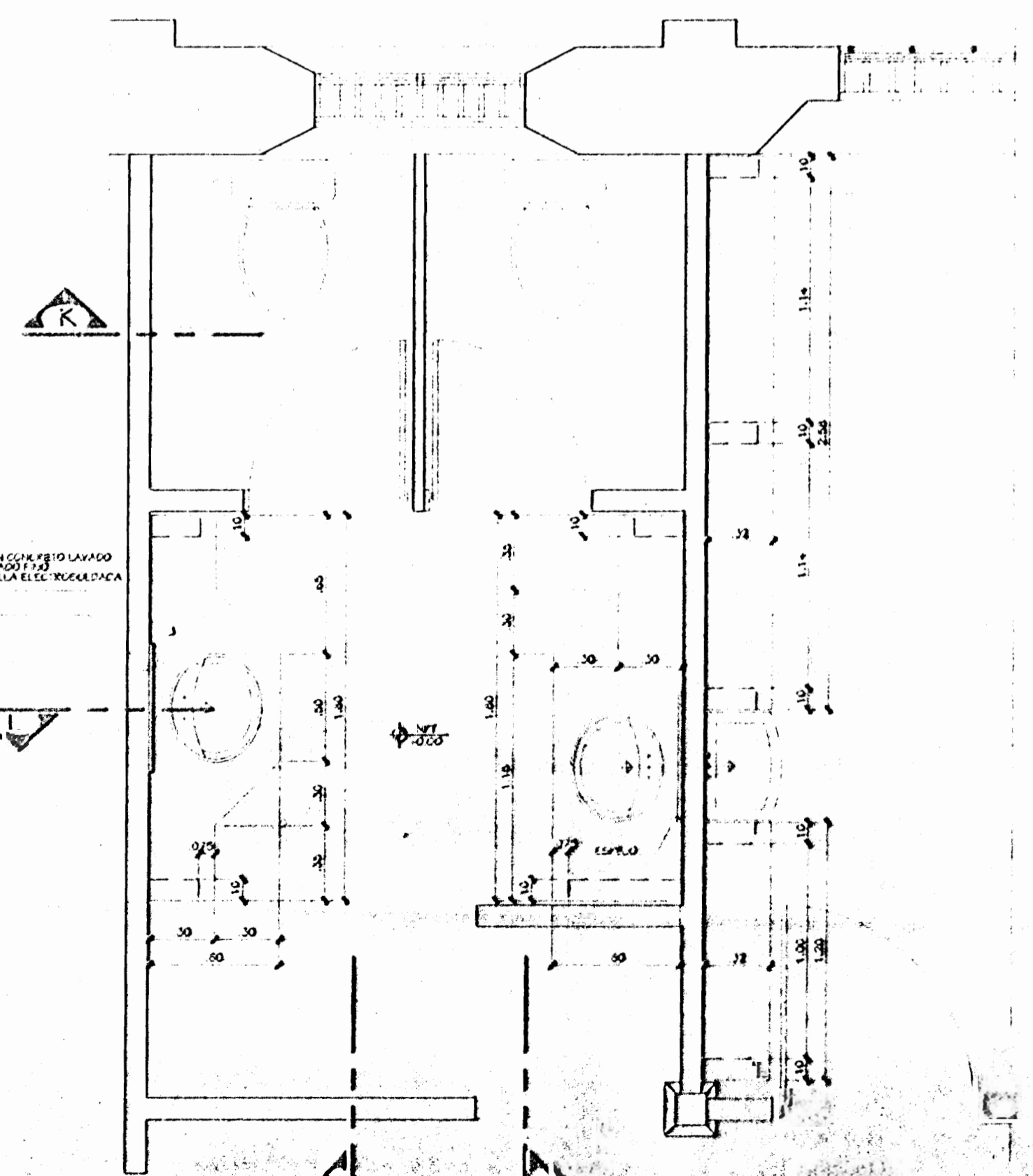
ELEVACION K-K
ESCALA 1:25



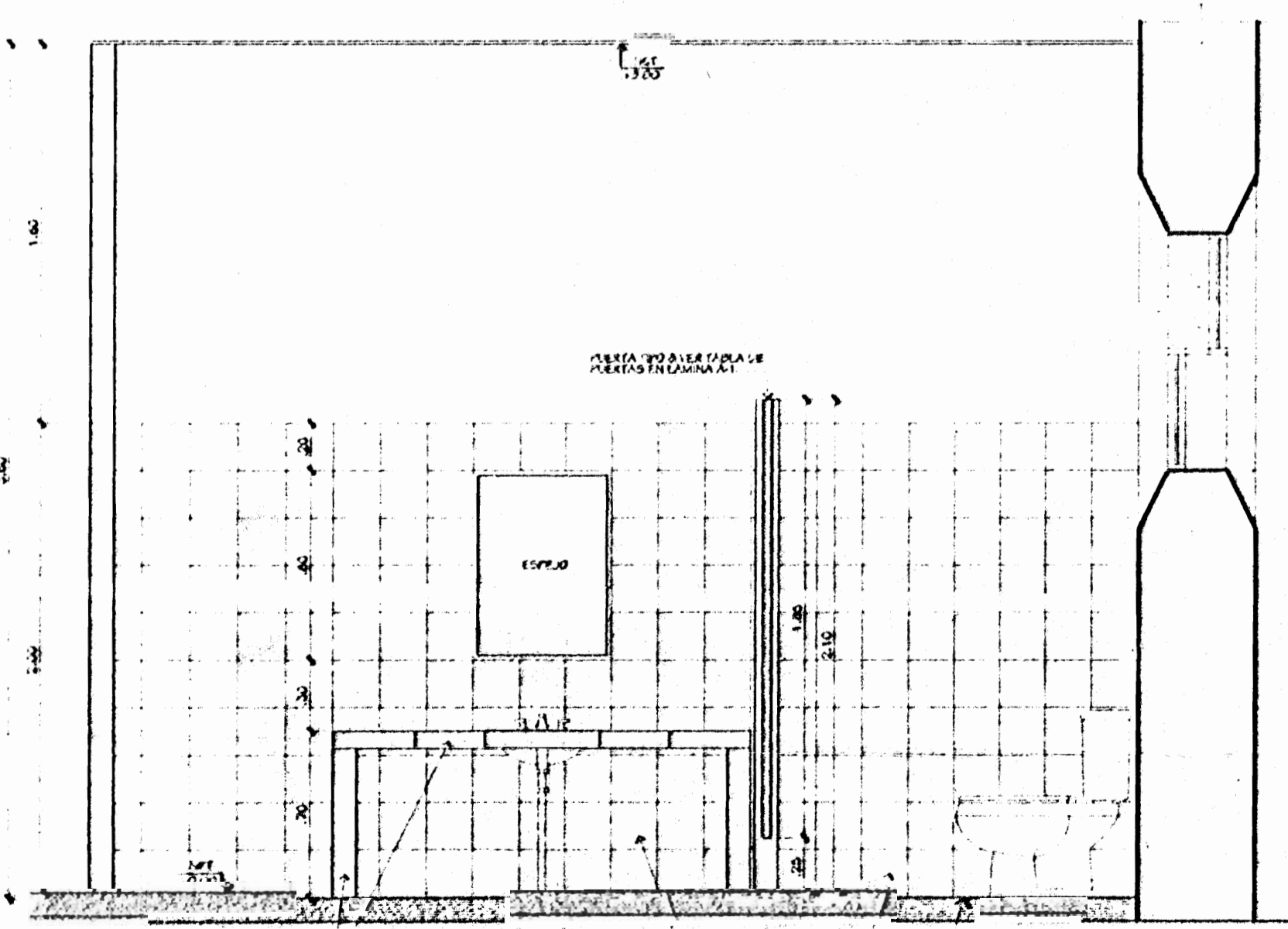
ELEVACION J-J
ESCALA 1:25



ELEVACION I-I
ESCALA 1:25



PLANTA
ESCALA 1:25



ELEVACION M-M
ESCALA 1:25

PROYECTO:

ALBERGUE PARA LA MUJER AGREDIDA en PUNTARENAS

PROPIETARIO:

INSTITUTO NACIONAL DE LAS MUJERES

PROVINCIA PUNTARENAS CANTON Puntarenas DISTRITO PUNTARENAS

COTERA de TRAVAJOS ALIADOS en Puntarenas

DIBUJANTE(S): JUAN CARLOS GONZALEZ

PROFESIONAL RESPONSABLE:

NOMBRE: ARQ. ADELA CHAVARRIA G. No. REG: A-2573

PROFESIONAL RESPONSABLE:

DIRECCION TECNICA:

NOMBRE: ARQ. ADELA CHAVARRIA G. No. REG: A-2573

INFORMACION DEL REGISTRO PUBLICO:

PROPIETARIO: MUNICIPALIDAD DE PUNTARENAS

No. CATASTRO: P-4870948-3 I P-104492-94

CITAS:

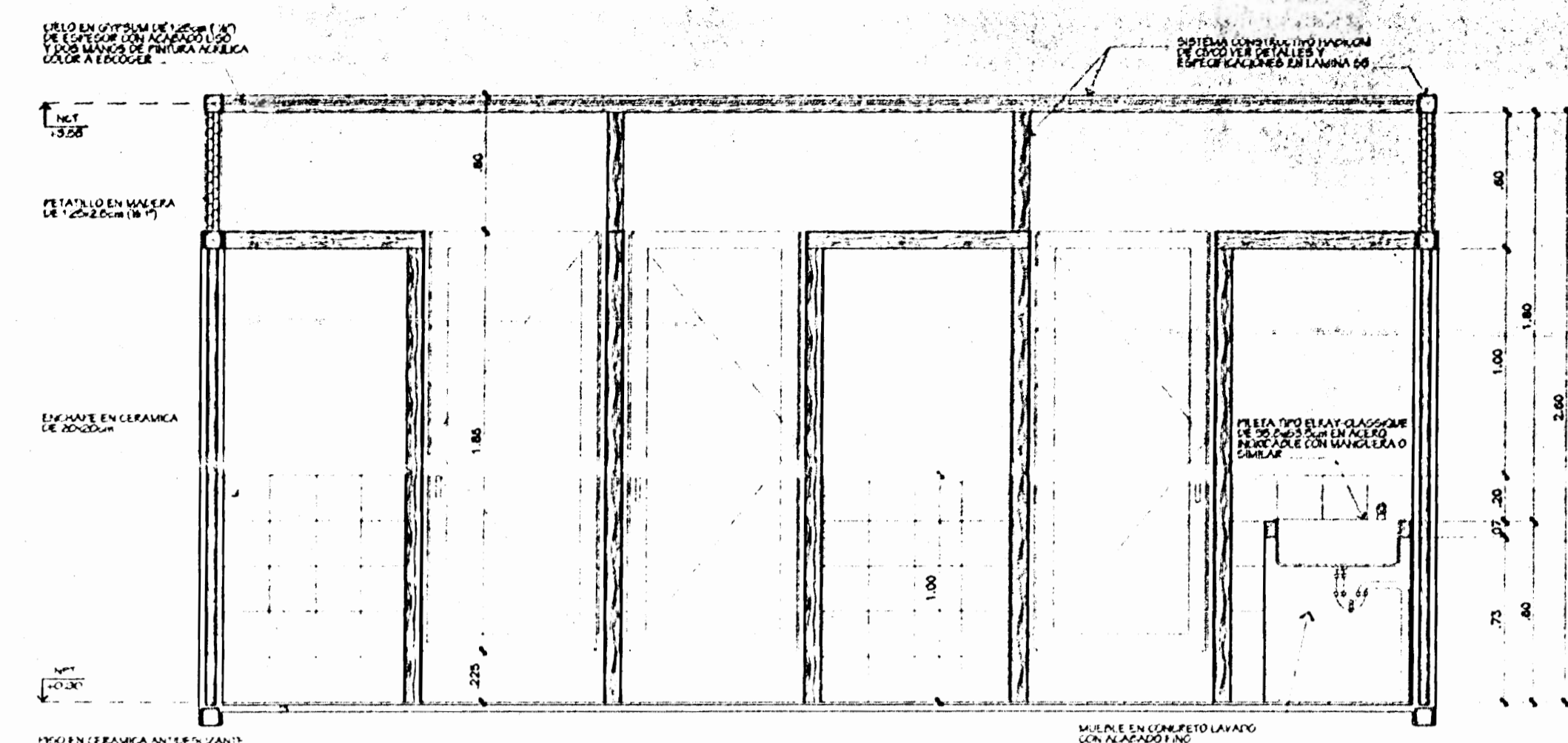
CONTENIDO:

DETALLES DE MUEBLES

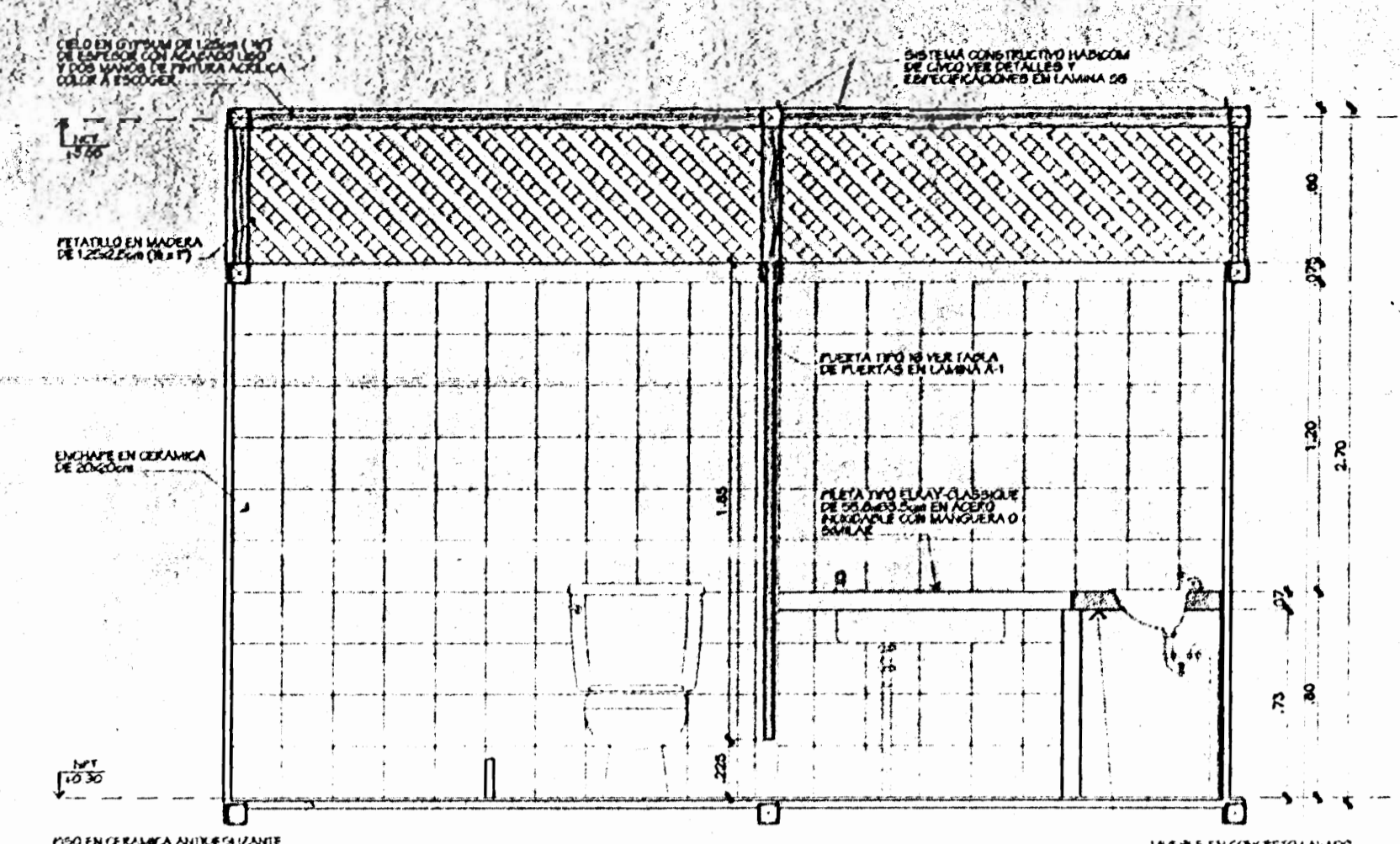
ESCALA INDICADA: A3/10/2000

FECHA: A10/11

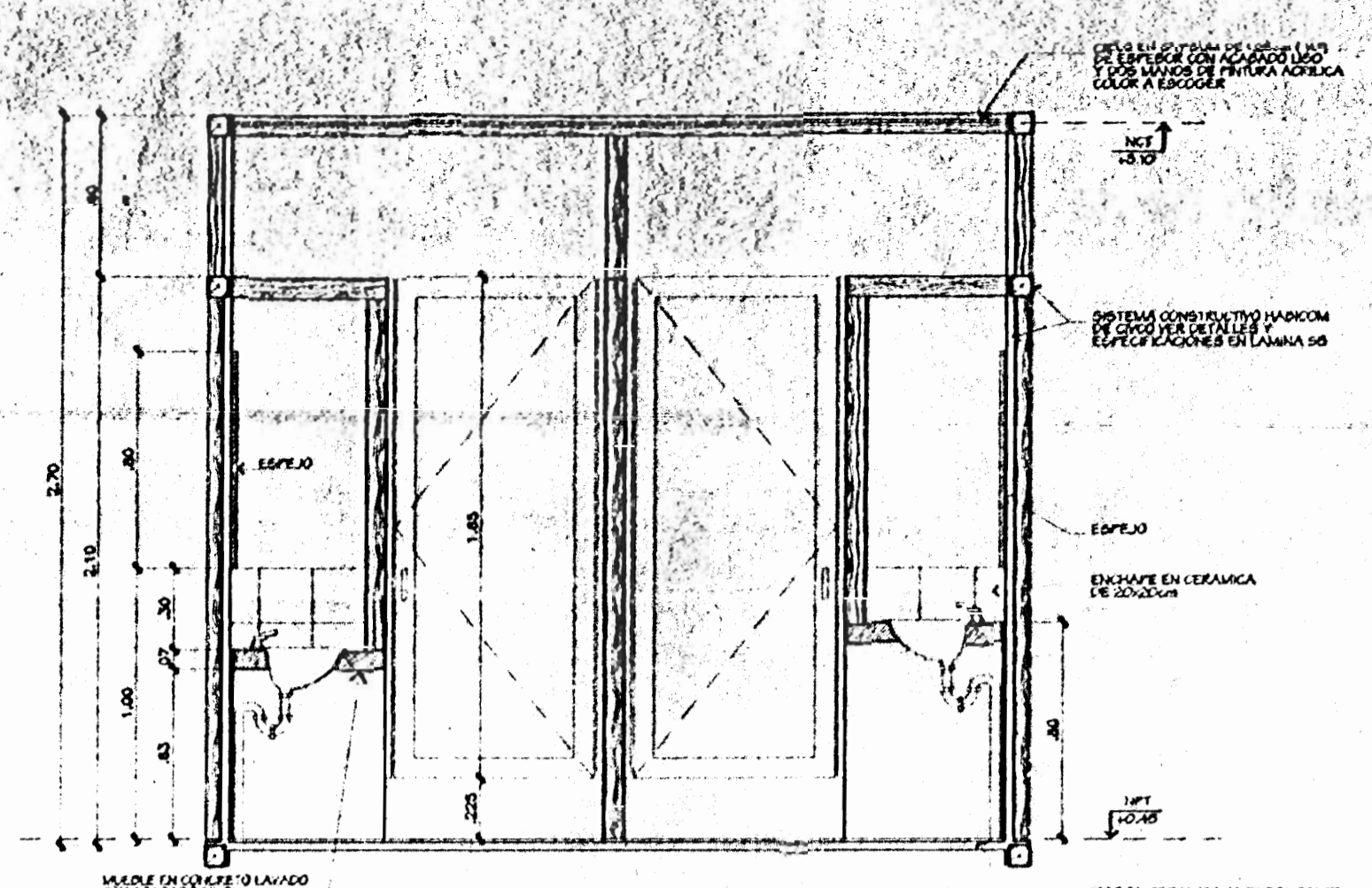
LAMINA: 11



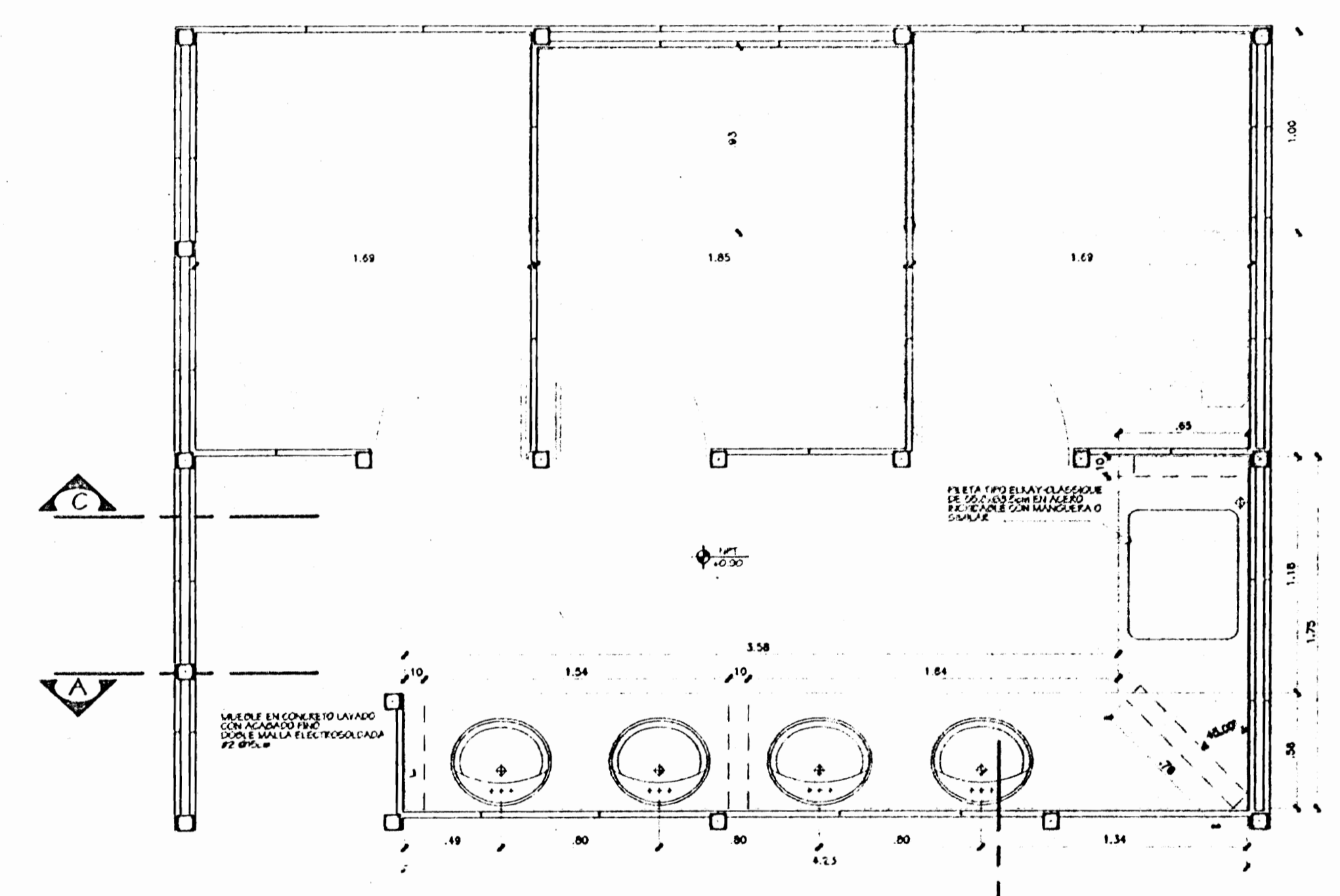
ELEVACION C-C
ESCALA 1:25



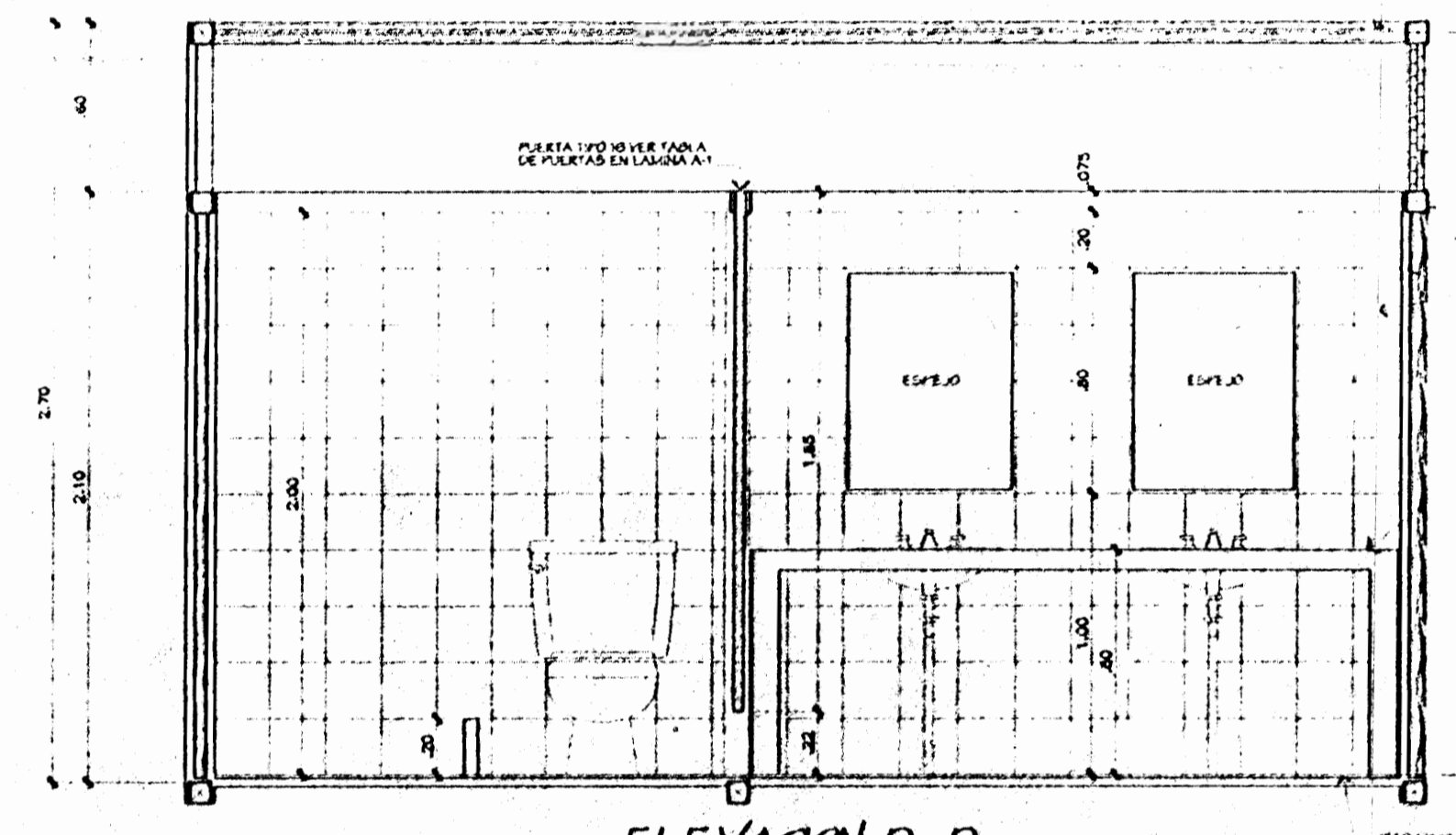
ELEVACION B-B
ESCALA 1:25



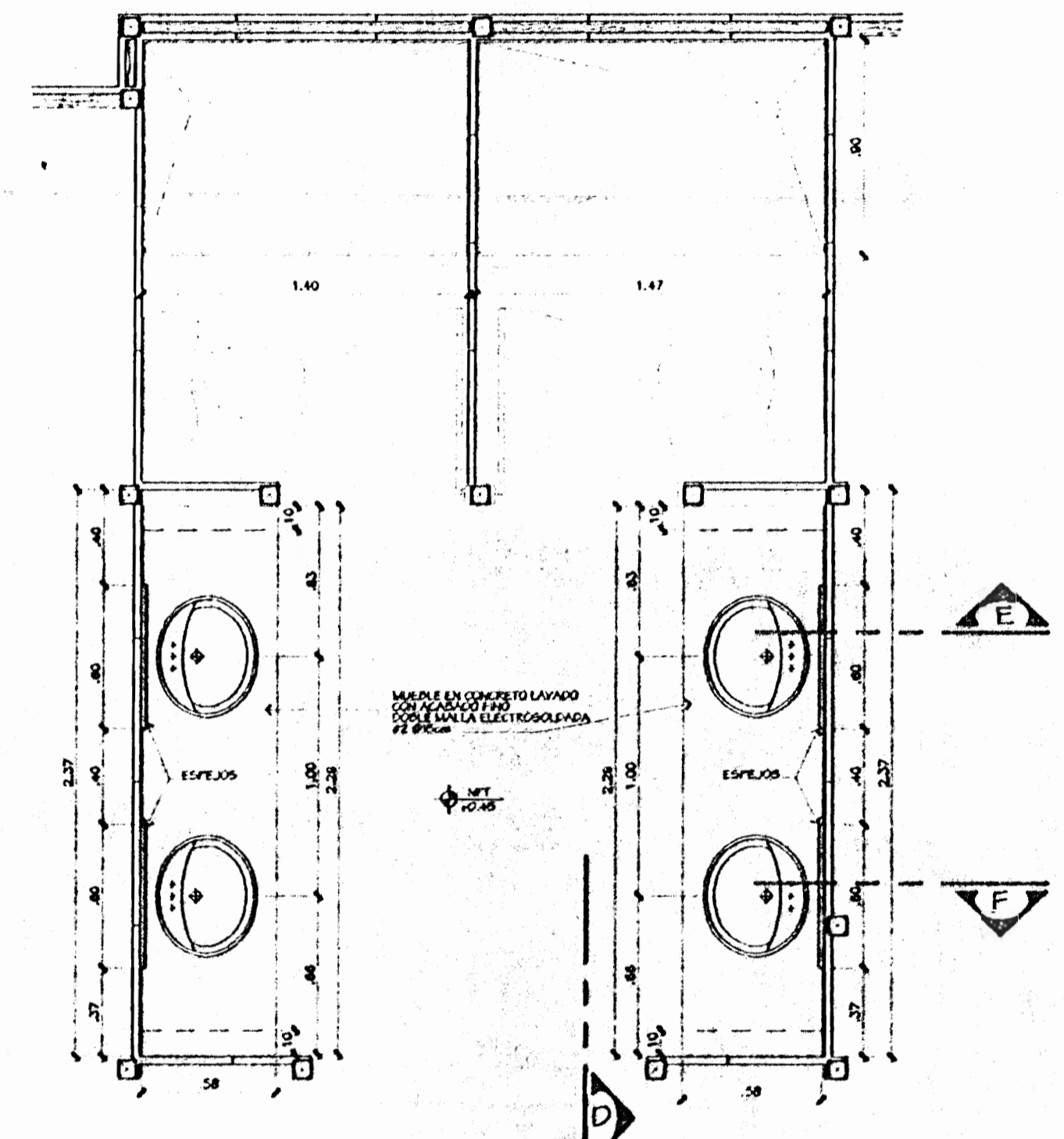
ELEVACION E-E
ESCALA 1:25



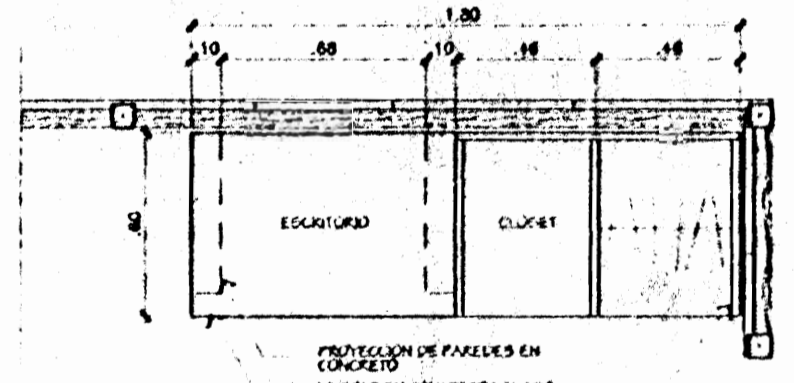
PLANTA
ESCALA 1:25



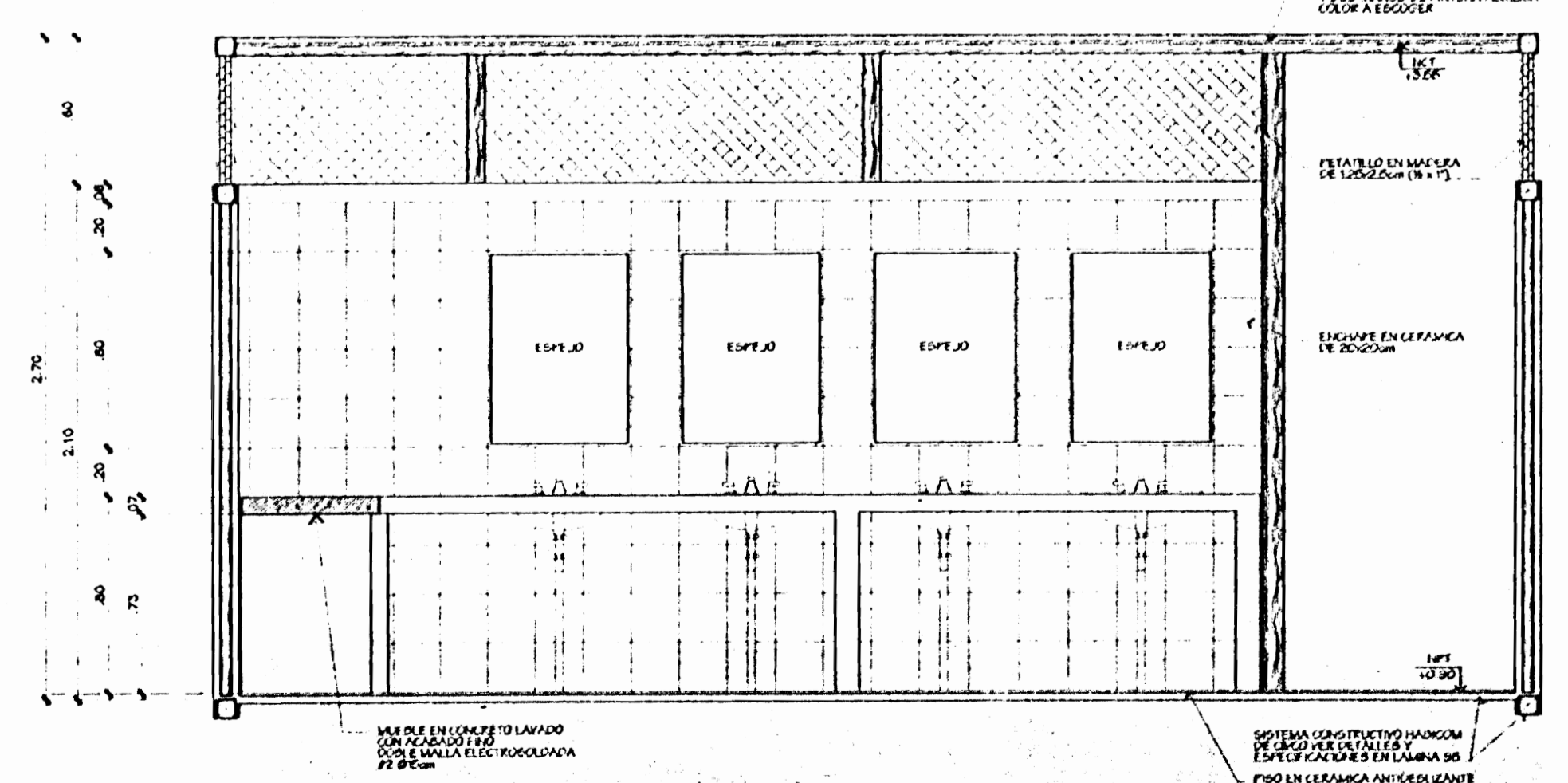
ELEVACION D-D
ESCALA 1:25



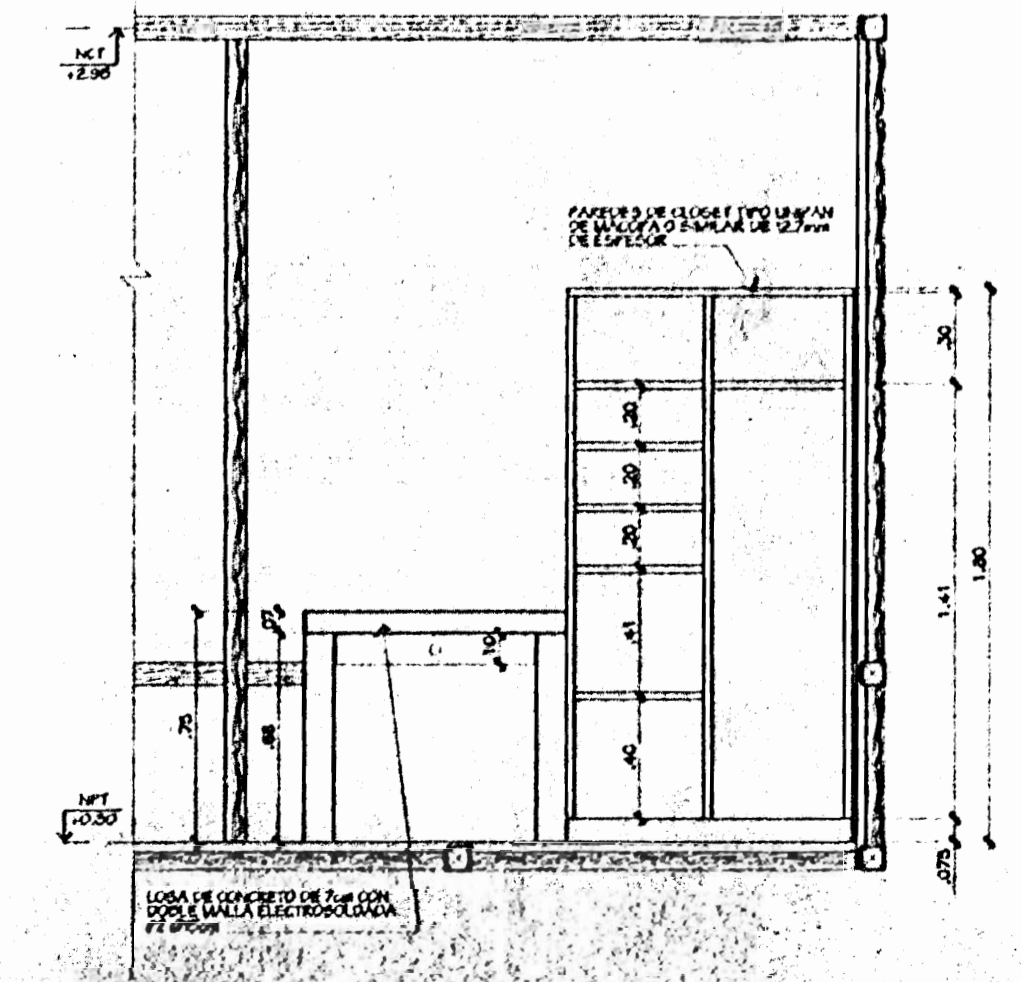
PLANTA
ESCALA 1:25



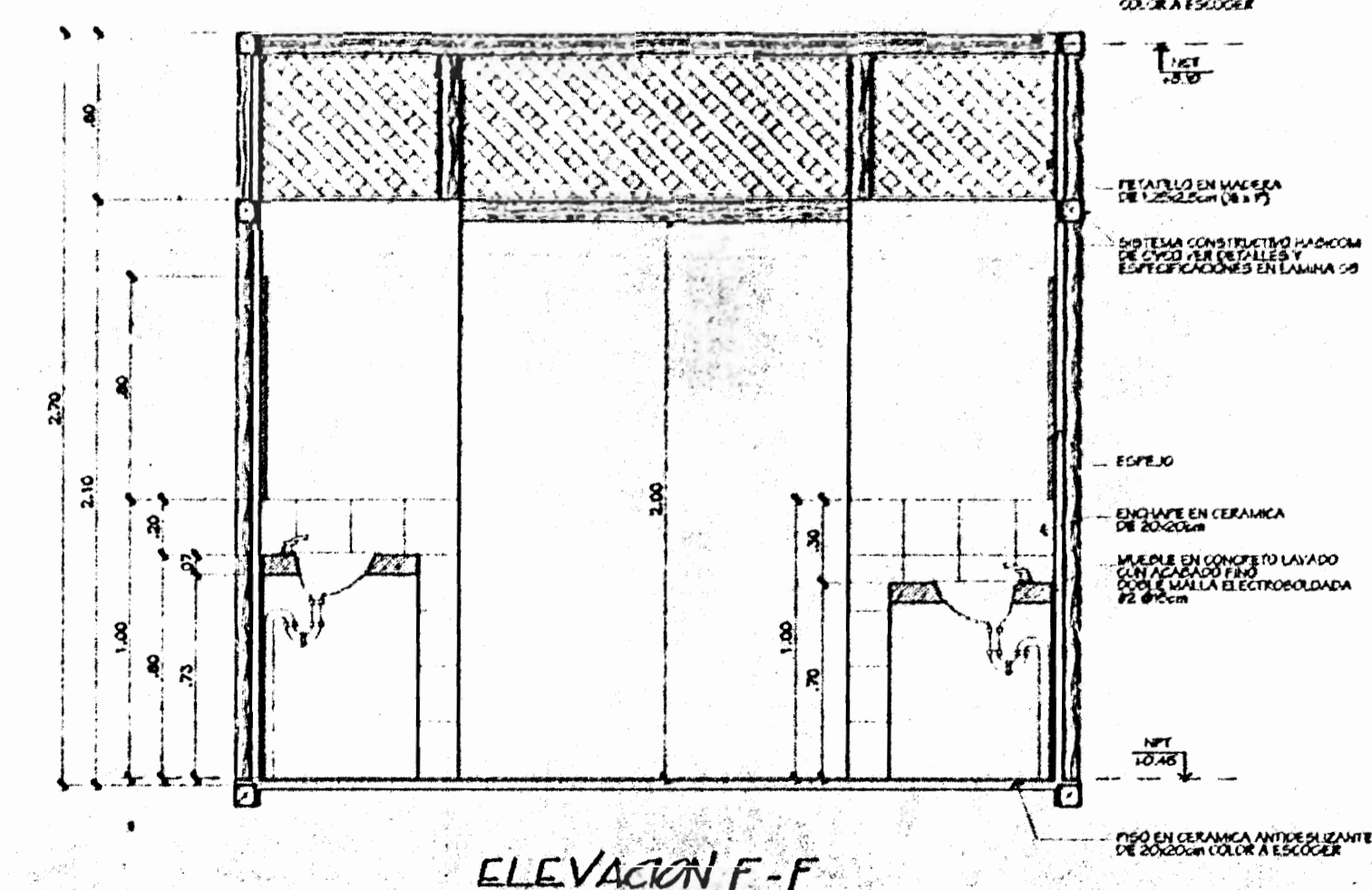
PLANTA DE CLOSET
ESCALA 1:20



ELEVACION A-A
ESCALA 1:25



ELEVACION FRONTAL
ESCALA 1:20



ELEVACION F-F
ESCALA 1:25

ESTOS PLANOS Y TODA INFORMACION CONTENIDA EN ELLOS SON PROPIEDAD INTELECTUAL DE LOS ARQUITECTOS ADELA CHAVARRIA GONZALEZ Y JORGE GUTIERREZ. CUALQUIER USO NO AUTORIZADO DE LOS MISMOS SERA SANCIONADO POR LA LEY.

APROBACION DE LA COMISION REVISORA DE PERMISOS DE CONSTRUCCION

PROYECTO:
ALBERGUE PARA LA MUJER AGREDIDA DE PUNTARENAS

PROPIETARIO:
INSTITUTO NACIONAL DE LAS MUJERES

| | | |
|-------------------------|----------------------|------------------------|
| PROVINCIA PUNTARENAS | CANTON PUNTARENAS | DISTRITO PUNTARENAS |
|-------------------------|----------------------|------------------------|

OTERA & CHAVARRIA
ARQUITECTOS

DIRUTANTE(S): Juan Carlos Gonzalez R. Haroldo Espinoza

PROFESIONAL RESPONSABLE:
NOMBRE: ARL ADELA CHAVARRIA G.

FIRMA: No. REG. A-3378

PROFESIONAL RESPONSABLE:
DIRECCION TECNICA

NOMBRE: ARL ADELA CHAVARRIA G.

FIRMA: No. REG. A-3378

INFORMACION DEL REGISTRO PUBLICO
PROPIETARIO: MUNICIPALIDAD DE PUNTARENAS

No. CATASTRO: P-487034-03 / P-124492-04

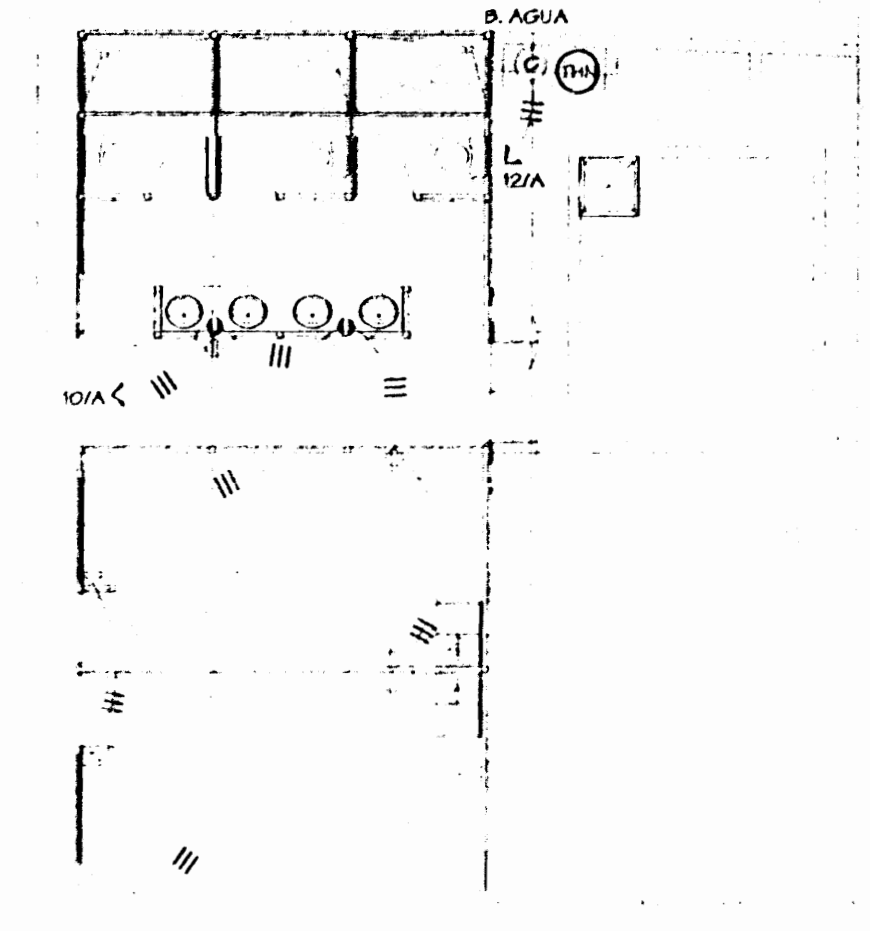
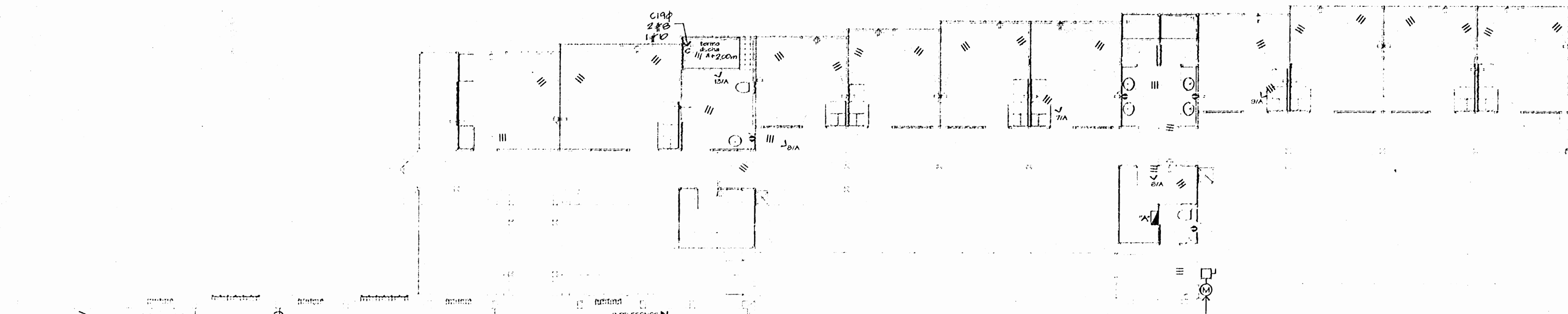
CITAS: -

CONTENIDO:
DETALLES DE MUEBLES

| | | |
|--------------------|----------------------|--------------------|
| ESCALA INDICADA | FECHA AGOSTO 2000 | LAMINA A11 / 11 |
|--------------------|----------------------|--------------------|

SELLOS

FORMO. NO.



PLANTA ELECTRICA DE TOMACORRIENTES
Escala 1:100

*** EN EL EDIFICIO DE DORMITORIOS LAS TUBERIAS SE USARAN SOLO EN EL CIELO TANTO PARA LOS TOMACORRIENTES COMO PARA LA ILUMINACION.
LOS CABLES BAJARAN POR LAS PAREDES USANDO VENILLAS DE P. ASISTICO EXTERNAS PARA PROTEGERLOS

Simbología Electrica

- INCANDESCENTE EN CIELO, 75W, 120V
- INCANDESCENTE 50W EMPOTRADO EN CIELO, REF. DL 77 S.V.L.A.N.I.A.
- INCANDESCENTE DE PARED A +2.10 O INDICADO, 75W, 120V
- FLUORESCENTE 2 TUBOS F-40, 1.20m, 100W, 120V
- REFLECTOR GIRATORIO 2x100W 120V REF. 1321 S.V.L.A.N.I.A.
- TOMACORRIENTES DOBLES SENCILLOS Y POLARIZADOS 15A, 120V, A +2.30, +1.50 DNPT
- APAGADOR DOBLE SENCILLO, DOBLE Y 3 VIAS, 15A, 120V, A +1.20 DNPT
- CAJA DE SALIDA ALTURA INDICADA
- CIRCUITOS POR CIELO, 3/12 THHN, C158 PVC
- CIRCUITOS POR PISO O PARED 2/12 THHN, C158 PVC
- TUBERIA TELEFONICA 1x2 pza #24 AWG CON HILO DE TIERRA Y C.120
- TV TUBERIA ANTENA DE TV Y C158 UN COAXIAL 75
- TOMA TELEFONICO A +2.00m DNPT
- SALIDA ANTENA DE TV, A +.30 DNPT
- TABLERO ELECTRICO A +1.70 DNPT
- TOMA ESPECIAL CAPACIDAD INDICADA A +.30m DNPT
- INTERRUPTOR A +1.70m DNPT
- MEDIDOR kWh A 1.70m DNPT
- BOTON A +.60 Y TIMBRE A +2.50 DNPT CUFUS. 0.1 U.E. 5 Amps
- APARATO EN CIELO CON LAMPARA, 75W - 120V
- TABLERO TELEFONICO 20 pza +.60m DNPT
- CENTRAL TELEFONICA

TABLERO "A"

| CIRC # | USO | BREAKER | CARGA CONECTADA | VOLTIOS | AMPERIOS | CABLE | TUBERIA | LONG | % |
|-----------------|-------------------------------|---------------------------|-----------------|---------|---------------|-----------|---------|-----------|------|
| | | P. AMP TIPO FASE A FASE B | | | FASE A FASE B | THHN (mm) | Ø (mm) | Circ. pza | CADA |
| 1 | ILUMINACION | 20 CH 1000 | 120 | 0.3 | 2/12 | 15 | 18 | 15 | 15 |
| 2 | ILUMINACION | 20 CH | 950 | 120 | 7.9 | 2/12 | 15 | 21 | 17 |
| 3 | ILUMINACION | 20 CH | 300 | 120 | 7.5 | 2/12 | 15 | 25 | 19 |
| 4 | ILUMINACION | 20 CH | 1175 | 120 | 9.8 | 2/12 | 15 | 27 | 27 |
| 5 | ILUMINACION | 20 CH | 1050 | 120 | 8.75 | 2/12 | 15 | 21 | 2.0 |
| 6 | ILUMINACION | 20 CH | 850 | 120 | 7.1 | 2/12 | 15 | 34 | 2.5 |
| 7 | ILUMINACION | 20 CH | 525 | 120 | 4.4 | 2/12 | 15 | 35 | 17 |
| 8 | TOMACORRIENTES | 20 CH | 1100 | 120 | 9.2 | 2/12 | 15 | 20 | 1.9 |
| 9 | TOMACORRIENTES POLARIZADOS | 1 20 CH 1200 | 120 | 10.0 | 3/12 | 15 | 19 | 2.0 | |
| 10 | TOMACORRIENTES | 1 20 CH | 1200 | 120 | 10.0 | 3/12 | 15 | 30 | 3.0 |
| 11 | TOMACORRIENTES | 1 20 CH | 1000 | 120 | 8.3 | 3/12 | 15 | 35 | 3.0 |
| 12 | TOMACORRIENTES COCINA | 1 20 CH | 1000 | 120 | 8.3 | 3/12 | 15 | 15 | 1.2 |
| 13 | TOMACORRIENTES COCINA | 1 20 CH | 1000 | 120 | 8.3 | 3/12 | 15 | 15 | 1.3 |
| 14 | TOMACORRIENTES COCINA | 1 20 CH | 1000 | 120 | 8.3 | 3/12 | 15 | 21 | 1.8 |
| 15 | TOMACORRIENTES COCINA | 1 20 CH | 1000 | 120 | 8.3 | 3/12 | 15 | 25 | 2.2 |
| 16 | TOMACORRIENTES COCINA | 1 20 CH | 1000 | 120 | 8.3 | 3/12 | 15 | 15 | 1.1 |
| 17 | REFRIGERADOR | 1 20 CH | 1000 | 120 | 8.3 | 3/12 | 15 | 15 | 1.1 |
| 18 | CONGELADOR | 1 20 CH | 1000 | 120 | 8.3 | 3/12 | 15 | 15 | 1.1 |
| 19 | LAVADORA | 1 20 CH | 1000 | 120 | 8.3 | 3/12 | 15 | 12 | 1.0 |
| 20 | LAVADORA | 1 20 CH | 1000 | 120 | 8.3 | 3/12 | 15 | 12 | 1.0 |
| 21 | SECADORA | 2 30 CH | 2500 | 240 | 20.8 | 3/10 | 19 | 12 | 1.3 |
| 22 | SECADORA | 2 30 CH | 2500 | 240 | 20.8 | 3/10 | 19 | 12 | 1.3 |
| 23 | COCINA | 2 40 CH | 4000 | 4000 | 240 | 33.5 | 3/8 | 25 | 1.82 |
| 24 | COCINA | 2 40 CH | 4000 | 4000 | 240 | 33.5 | 3/8 | 25 | 1.9 |
| 25 | BOMBA DE AGUA | 2 20 CH | 250 | 250 | 240 | 2.1 | 2/1 | 15 | 16 |
| 26 | FUENTE PODER INTERCOMUNICADOR | 1 15 CH | 150 | 120 | 1.25 | 3/12 | 15 | 19 | 2.8 |
| 27 | CENTRAL TELEFONICA | 1 20 CH | 150 | 120 | 1.25 | 3/12 | 15 | 19 | 2.8 |
| TOTAL CONECTADO | | | 4680 | 8515 | | | | | |

TABLERO "B"

| CIRC # | USO | BREAKER | CARGA CONECTADA | VOLTIOS | AMPERIOS | CABLE | TUBERIA | LONG | % |
|-----------------|-------------------------------|---------------------------|-----------------|---------|---------------|-----------|---------|-----------|------|
| | | P. AMP TIPO FASE A FASE B | | | FASE A FASE B | THHN (mm) | Ø (mm) | Circ. pza | CADA |
| 1 | ILUMINACION | 1 20 CH 1000 | 120 | 0.3 | 2/12 | 15 | 18 | 15 | 15 |
| 2 | ILUMINACION | 1 20 CH | 950 | 120 | 7.9 | 2/12 | 15 | 21 | 17 |
| 3 | ILUMINACION | 1 20 CH | 300 | 120 | 7.5 | 2/12 | 15 | 25 | 19 |
| 4 | ILUMINACION | 1 20 CH | 1175 | 120 | 9.8 | 2/12 | 15 | 27 | 27 |
| 5 | ILUMINACION | 1 20 CH | 1050 | 120 | 8.75 | 2/12 | 15 | 21 | 2.0 |
| 6 | ILUMINACION | 1 20 CH | 850 | 120 | 7.1 | 2/12 | 15 | 34 | 2.5 |
| 7 | ILUMINACION | 1 20 CH | 525 | 120 | 4.4 | 2/12 | 15 | 35 | 17 |
| 8 | TOMACORRIENTES POLARIZADOS | 1 20 CH | 1100 | 120 | 9.2 | 2/12 | 15 | 20 | 1.9 |
| 9 | TOMACORRIENTES POLARIZADOS | 1 20 CH | 1200 | 120 | 10.0 | 3/12 | 15 | 19 | 2.0 |
| 10 | TOMACORRIENTES | 1 20 CH | 1200 | 120 | 10.0 | 3/12 | 15 | 30 | 3.0 |
| 11 | TOMACORRIENTES | 1 20 CH | 1000 | 120 | 8.3 | 3/12 | 15 | 35 | 3.0 |
| 12 | TOMACORRIENTES COCINA | 1 20 CH | 1000 | 120 | 8.3 | 3/12 | 15 | 15 | 1.2 |
| 13 | TOMACORRIENTES COCINA | 1 20 CH | 1000 | 120 | 8.3 | 3/12 | 15 | 15 | 1.3 |
| 14 | TOMACORRIENTES COCINA | 1 20 CH | 1000 | 120 | 8.3 | 3/12 | 15 | 21 | 1.8 |
| 15 | TOMACORRIENTES COCINA | 1 20 CH | 1000 | 120 | 8.3 | 3/12 | 15 | 25 | 2.2 |
| 16 | TOMACORRIENTES COCINA | 1 20 CH | 1000 | 120 | 8.3 | 3/12 | 15 | 15 | 1.1 |
| 17 | REFRIGERADOR | 1 20 CH | 1000 | 120 | 8.3 | 3/12 | 15 | 15 | 1.1 |
| 18 | CONGELADOR | 1 20 CH | 1000 | 120 | 8.3 | 3/12 | 15 | 15 | 1.1 |
| 19 | LAVADORA | 1 20 CH | 1000 | 120 | 8.3 | 3/12 | 15 | 12 | 1.0 |
| 20 | LAVADORA | 1 20 CH | 1000 | 120 | 8.3 | 3/12 | 15 | 12 | 1.0 |
| 21 | SECADORA | 2 30 CH | 2500 | 240 | 20.8 | 3/10 | 19 | 12 | 1.3 |
| 22 | SECADORA | 2 30 CH | 2500 | 240 | 20.8 | 3/10 | 19 | 12 | 1.3 |
| 23 | COCINA | 2 40 CH | 4000 | 4000 | 240 | 33.5 | 3/8 | 25 | 1.82 |
| 24 | COCINA | 2 40 CH | 4000 | 4000 | 240 | 33.5 | 3/8 | 25 | 1.9 |
| 25 | BOMBA DE AGUA | 2 20 CH | 250 | 250 | 240 | 2.1 | 2/1 | 15 | 16 |
| 26 | FUENTE PODER INTERCOMUNICADOR | 1 15 CH | 150 | 120 | 1.25 | 3/12 | 15 | 19 | 2.8 |
| 27 | CENTRAL TELEFONICA | 1 20 CH | 150 | 120 | 1.25 | 3/12 | 15 | 19 | 2.8 |
| TOTAL CONECTADO | | | 23075 | 25875 | | | | | |

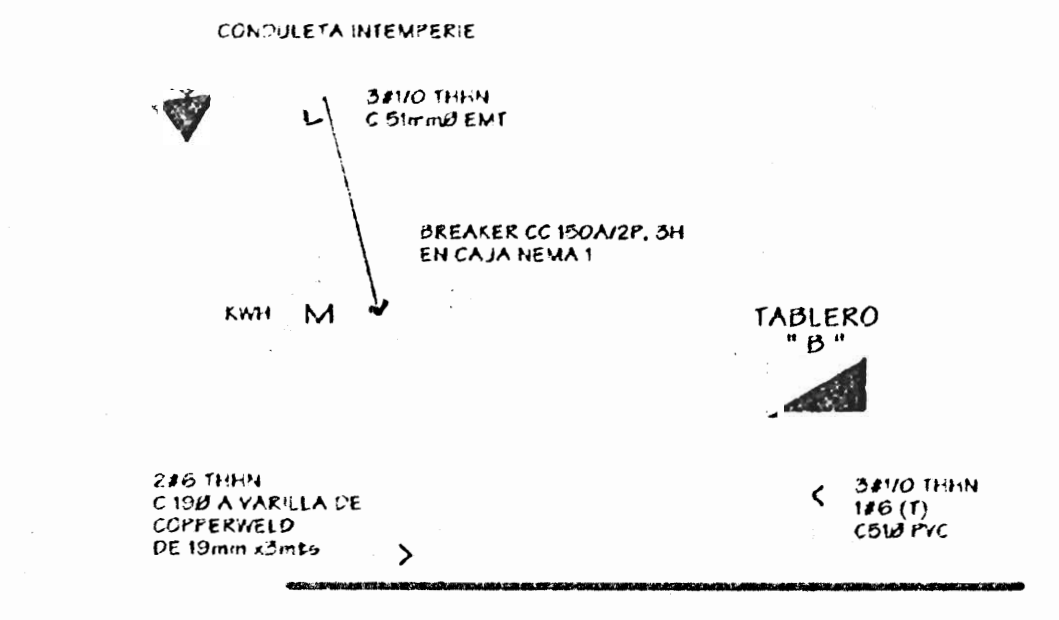
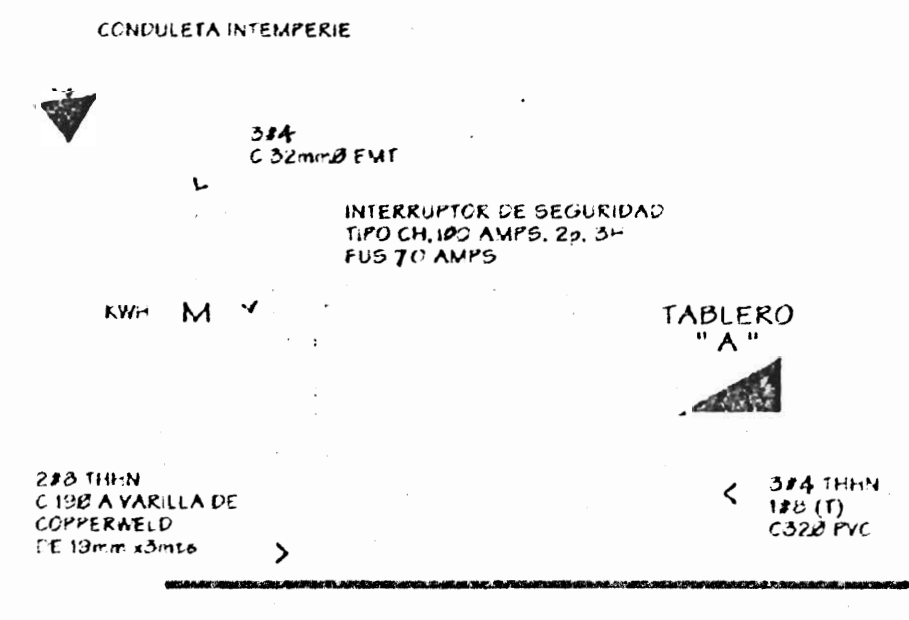
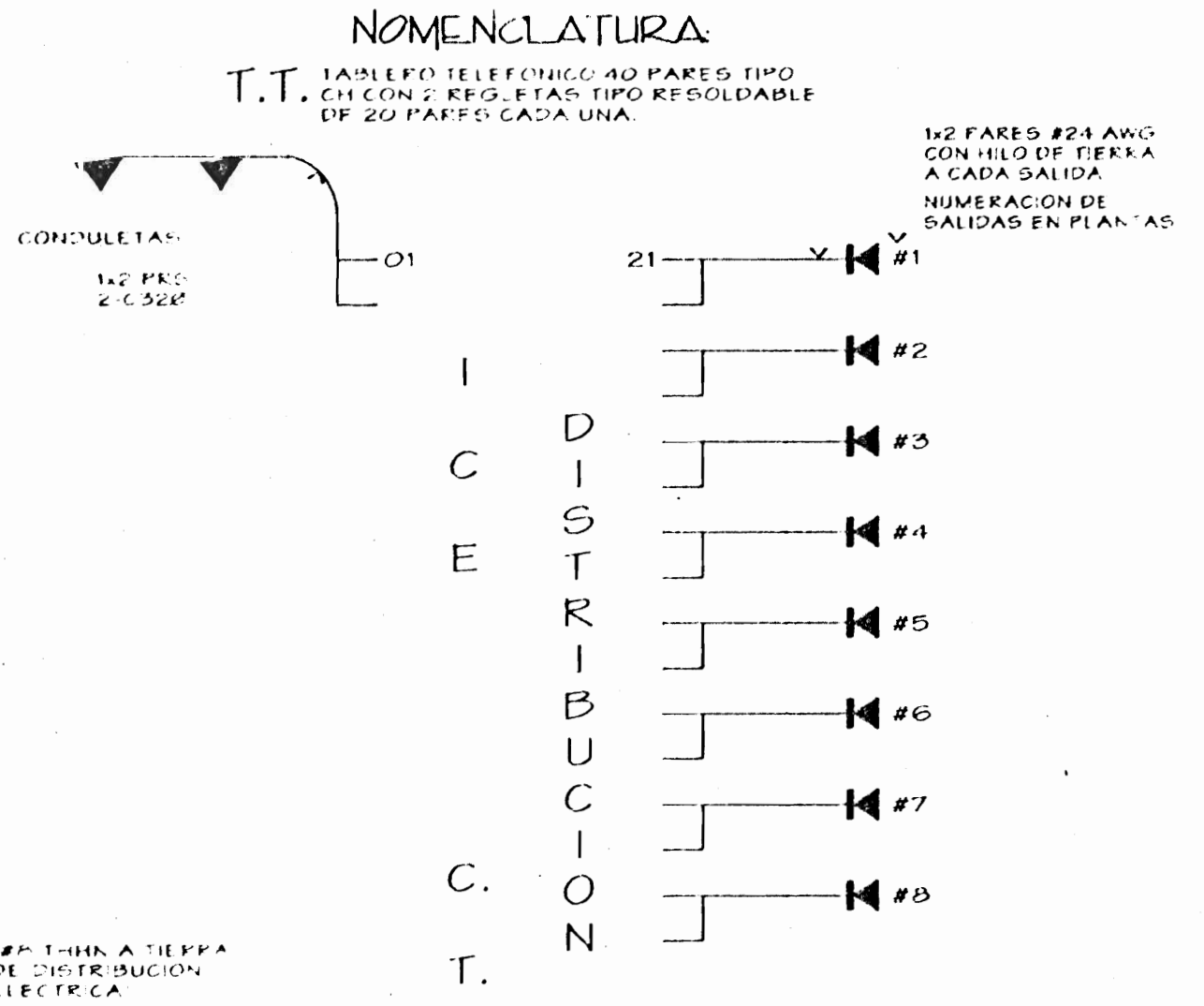


DIAGRAMA TELEFONICO
Escala 1:100

DIAGRAMA UNIFILAR
Escala 1:100

DIAGRAMA UNIFILAR
Escala 1:100

PROYECTO:
ALBERGUE PARA LA MUJER
AGREDIDA DE PUNTARENAS

PROPIETARIO:
INSTITUTO NACIONAL
DE LAS MUJERES

| PROVINCIA | CANTON | DISTRITO |
|------------|--------|------------|
| PUNTARENAS | | PUNTARENAS |

DISEÑADA POR:
COTERA & CHAVARRIA
Arquitectos S.A.S.
CALLE 10 N. 10-10-10
TEL: 0398-2511111

DIBUJANTE(S):
Juan Carlos González R.
Alexander Espinoza

PROFESIONAL RESPONSABLE:
NOMBRE: ARO, ADELA CHAVARRIA G.
FIRMA: [Signature]
No. REG: A-3378

PROFESIONAL RESPONSABLE:
DIRECCION TECNICA
NOMBRE: ING. CARLOS MENESES
FIRMA: [Signature]
No. REG: IE-592

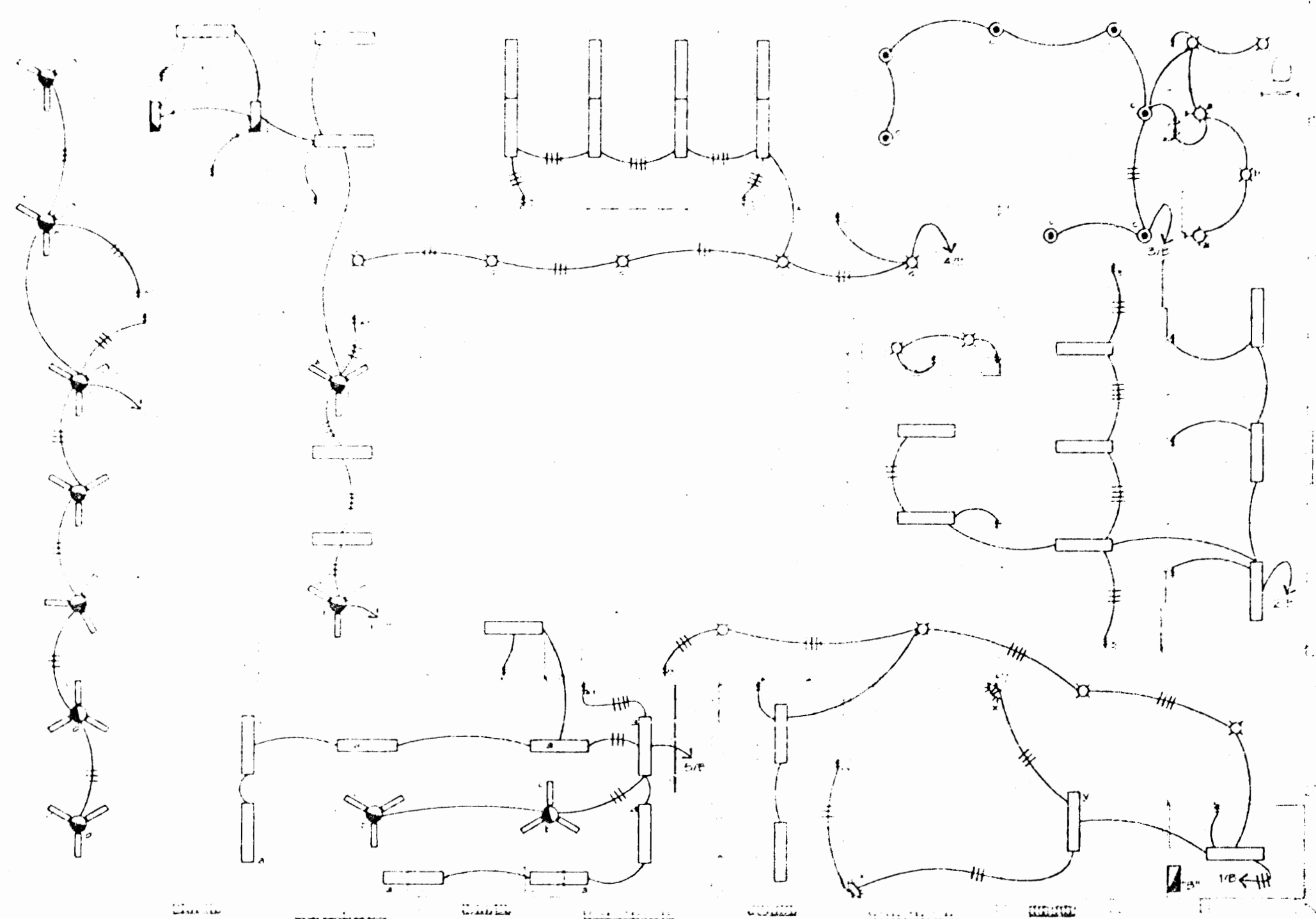
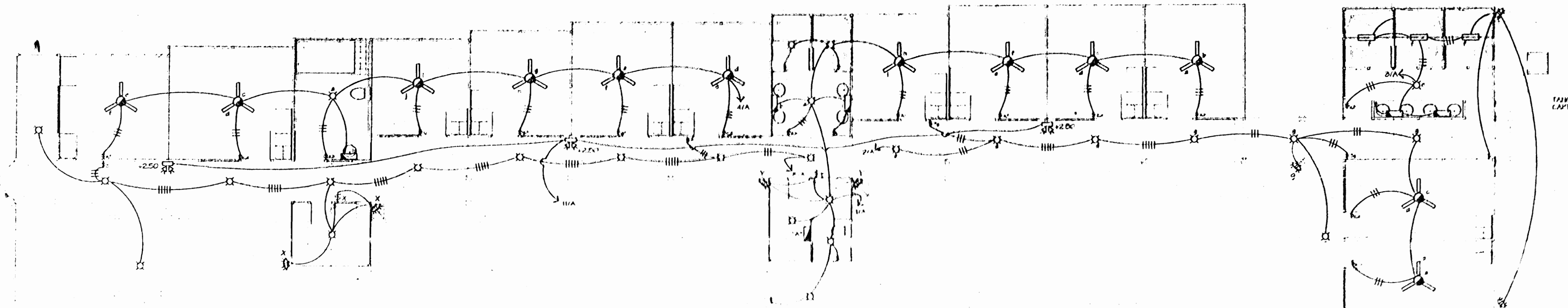
INFORMACION DEL REGISTRO PUBLICO
PROPIETARIO: MUNICIPALIDAD DE PUNTARENAS
No. CATASTRO: P-487034-03 / P-164492-04

CITAS:
CONTENIDO:

PLANTA ELECTRICA DE
TOMACORRIENTES
TABLEROS ELECTRICOS
DIAGRAMAS UNIFILARES
SIMBOLOGIA ELECTRICA

| ESCALA | FECHA | LAMINA |
|----------|-------------|--------|
| INDICADA | AGOSTO 2000 | E1 / 2 |

NOTA
 TODO EL CABLEADO DEBERA HACERSE
 POR EL CIELO RASO Y BAJAR POR LAS
 PAREDES A CONSTRUIR



PLANTA ELECTRICA DE ILUMINACION
 ESCALA 1:500

SELLOS

APROBADA POR LA COMISION PROVINCIAL DE
 SERVICIOS DE CONSTRUCCION

PROYECTO:
 ALBERGUE PARA LA MUJER
 AGREDIDA DE PUNTARENAS

PROPIETARIO:
 INSTITUTO NACIONAL
 DE LAS MUJERES

| PROVINCIA | CANTON | DISTRITO |
|------------|------------|------------|
| PUNTARENAS | PUNTARENAS | PUNTARENAS |

OTORA & CEVALLOS
 ARQUITECTOS

DIJUNTE(S): Juan Carlos González R.
 Alexander Espinoza

PROFESIONAL RESPONSABLE:

NOMBRE: ARQ. ADELA CHAVARRIA G.

FIRMA: No. REG: A-2378

PROFESIONAL RESPONSABLE:

DIRECCION TECNICA
 NOMBRE: ING. CARLOS MENEZES

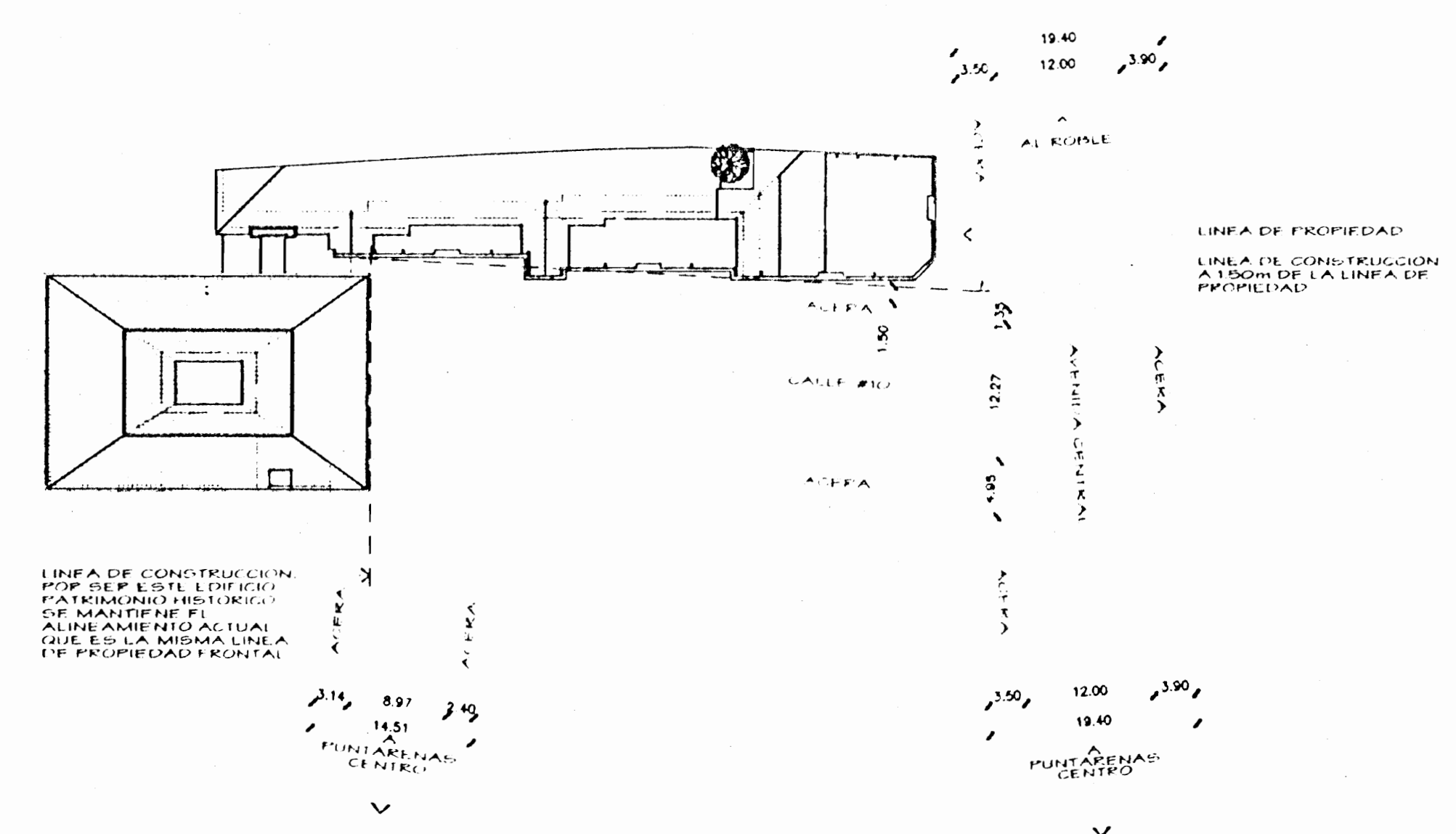
FIRMA: No. REG: IE 592

INFORMACION DEL REGISTRO PUBLICO
 PROPIETARIO: MUNICIPALIDAD DE PUNTARENAS
 No. CATASTRO: P-407034-03 / P-164492-04

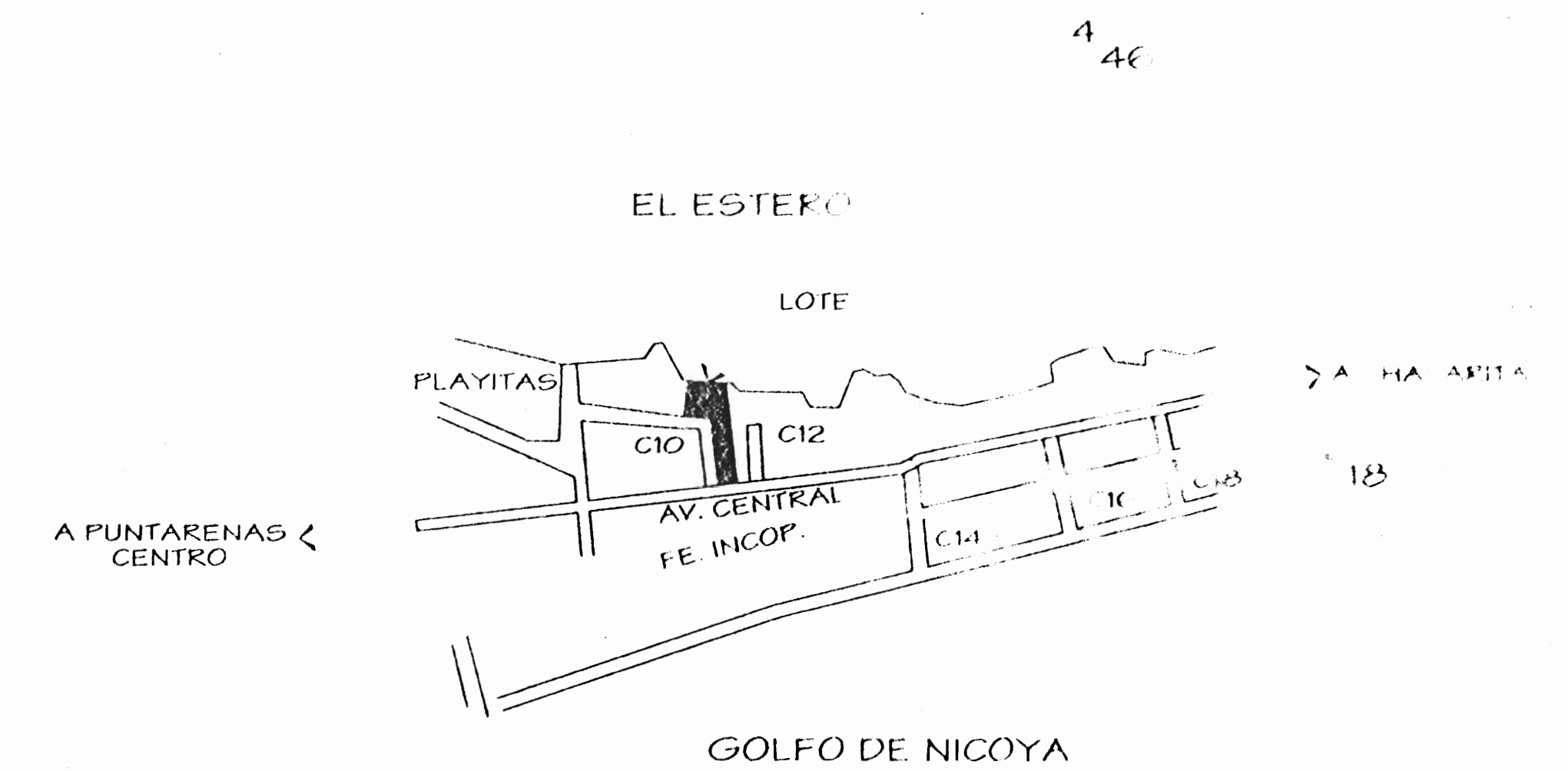
CITAS: -
 CONTENIDO:

PLANTA ELECTRICA DE
 ILUMINACION
 UBICACION Y LOCALIZACION
 SIMBOLOGIA ELECTRICA

| ESCALA | FECHA | LAMINA |
|----------|-------------|--------|
| INDICADA | AGOSTO 2000 | E2 / 2 |



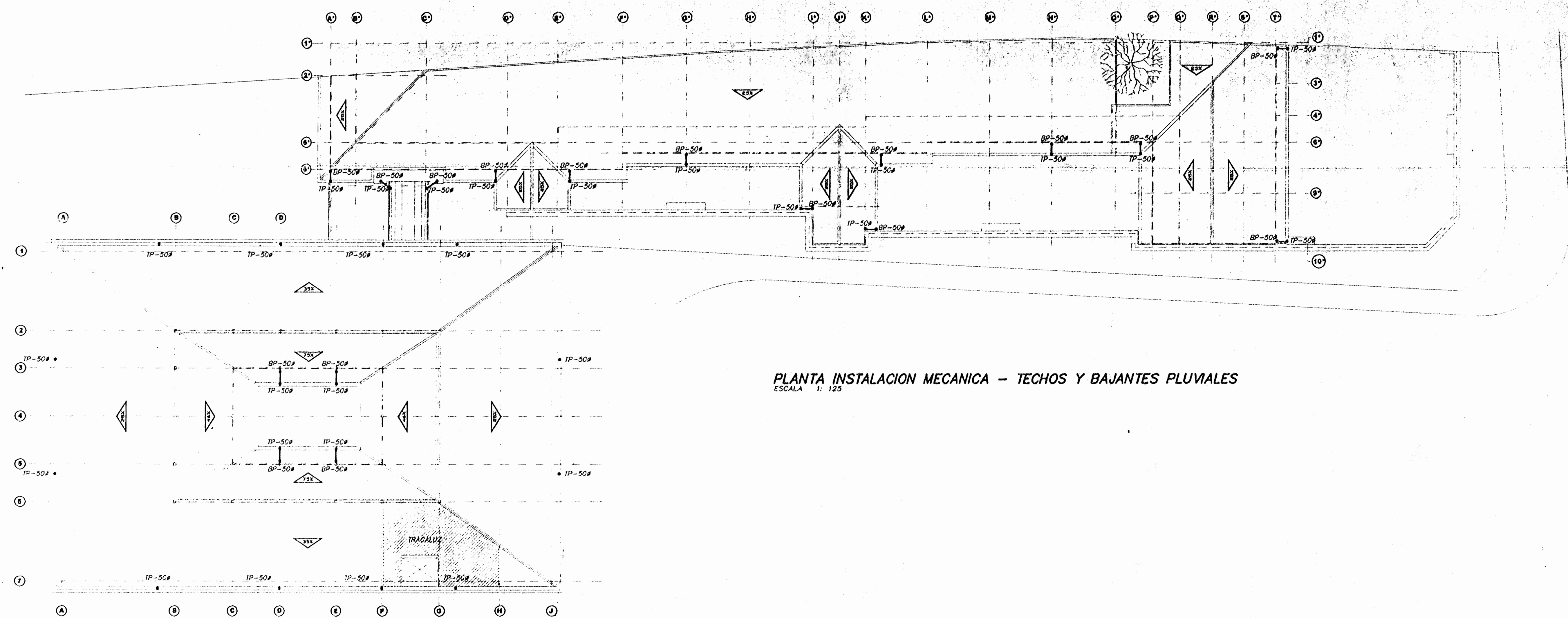
LOCALIZACION
 ESCALA 1:5000



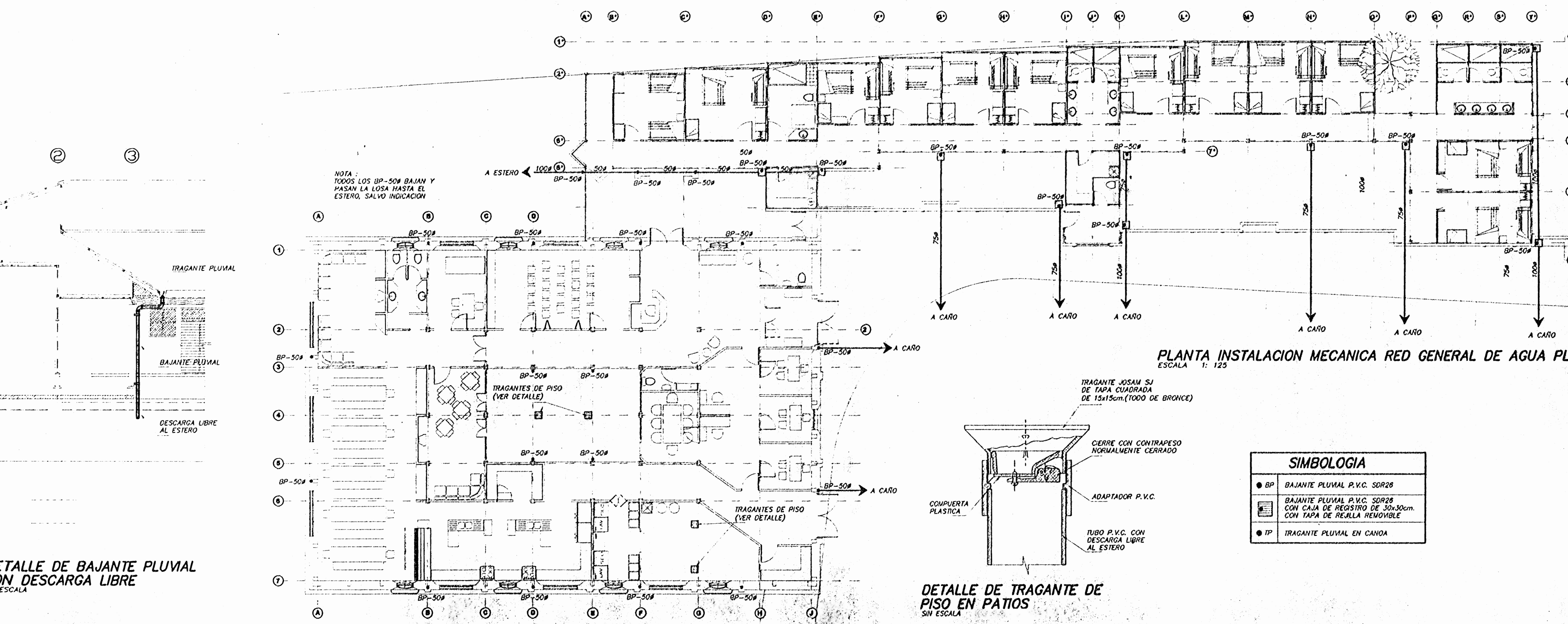
UBICACION
 ESCALA 1:5000

SIMBOLOGIA ELECTRICA

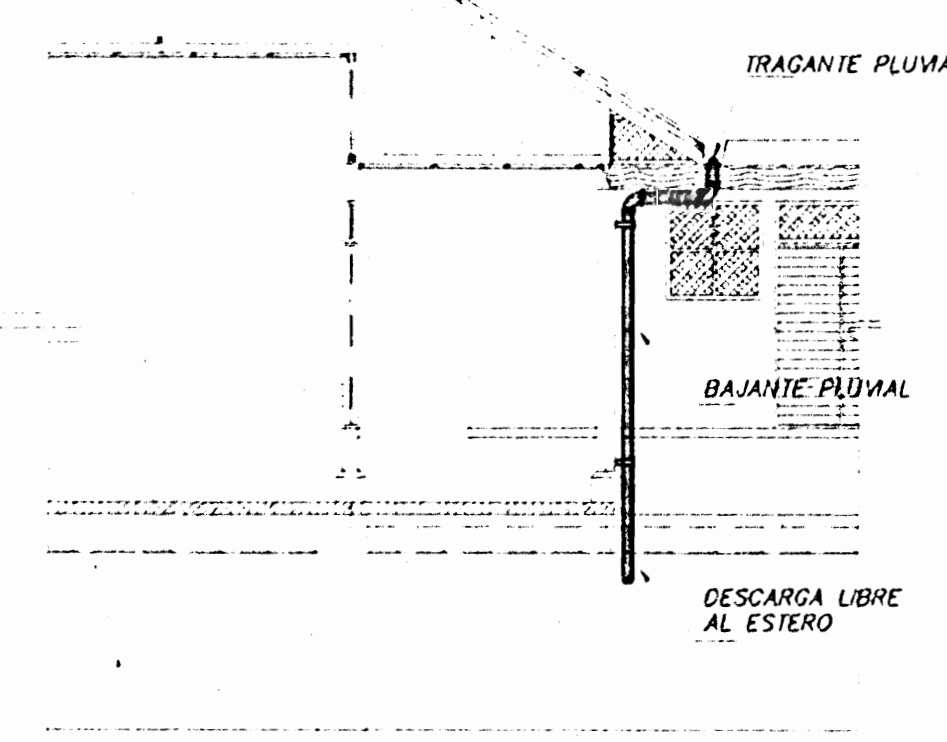
- INFLUENCIENTE EN CIELO, 75W, 120V
- INFLUENCIENTE EN CIELO, 250W, 120V
- INFLUENCIENTE DE PARED A 1.20M DEL CIELO, 120V
- INFLUENCIENTE EN TUBOS A 1.20M DEL CIELO, 120V
- EST. EL. TOPOGRAFICO 2500W, 120V, FEI 1227
- TUBERIA ANTENAS DE TV CON UN CABLE DE 1.20M
- RECORRIDO POR CIELO 2412 114W, 120V, CIELO PVC
- RECORRIDO POR PISO O PARED 2412 114W, 120V, CIELO PVC
- TUBERIA TELEFONICA 1/2" 2 PIS. A LA ANCHO CON UN CABLE DE 1.20M
- TUBERIA ANTENAS DE TV CON UN CABLE DE 1.20M
- TOMA TELEFONICA A 1.20M SNPT
- SALIDA ANTENA DE TV A 1.20M SNPT
- TABLERO ELECTRICO A 1.75M SNPT
- TOMA ESPECIAL CAPACIDAD INDICADA A 1.20M SNPT
- INTERRUPTOR A 1.75M SNPT
- MEGADOR 4KW A 1.75M SNPT
- BOTON A 1.20M Y MAS A 1.20M SNPT CIELO DE 2.5 AMP
- ARMONICO EN CIELO CON LAMPARA, 75W, 120V
- TABLERO TELEFONICO 20 PIS. A 1.20M SNPT
- CENTRA: TELEFONICA



PLANTA INSTALACION MECANICA - TECHOS Y BAJANTES PLUVIALES
ESCALA 1:125



PLANTA INSTALACION MECANICA RED GENERAL DE AGUA PLUVIAL
ESCALA 1:125



DETALLE DE BAJANTE PLUVIAL
CON DESCARGA LIBRE
SIN ESCALA

DETALLE DE TRAGANTE DE PISO EN PATIOS
SIN ESCALA

| SIMBOLOGIA | |
|------------|---|
| ● BP | BAJANTE PLUVIAL P.V.C. SDR26 |
| ■ | BAJANTE PLUVIAL P.V.C. SDR26 CON CAJA DE REGISTRO DE 50x50cm. CON TAPA DE REJILLA REMOVIBLE |
| ● IP | TRAGANTE PLUVIAL EN CAJON |

ESTOS PLANOS Y TODA INFORMACION CONTENIDA EN ELLOS SON PROPIEDAD INTELECTUAL DE LOS ARQUITECTOS ADELA CHAVARRA GONZALEZ Y JORGE COTERA MORA. CUALQUIER USO NO AUTORIZADO DE LOS MISMOS SIRA CONSTITUYE UN DELITO PENAL.

APROBACION DE LA COMISION REVISORA DE PERMISOS DE CONSTRUCCION

PROYECTO:
ALBERGUE PARA LA MUJER AGREDIDA DE PUNTARENAS

PROPIETARIO:
INSTITUTO NACIONAL DE LAS MUJERES

| | | |
|-------------------------|----------------------|------------------------|
| PROVINCIA PUNTARENAS | CANTON PUNTARENAS | DISTRITO PUNTARENAS |
|-------------------------|----------------------|------------------------|

COTERA & CHAVARRA
ARQUITECTOS
Ingenieros, Abogados, Economistas, Peritos en el campo de la Ley

DIBUJANTE(S):
JORDAN VILLEGAS

PROFESIONAL RESPONSABLE:

NOMBRE: ARIADNA CHAVARRA E.
No. REG: A-9378

PROFESIONAL RESPONSABLE:

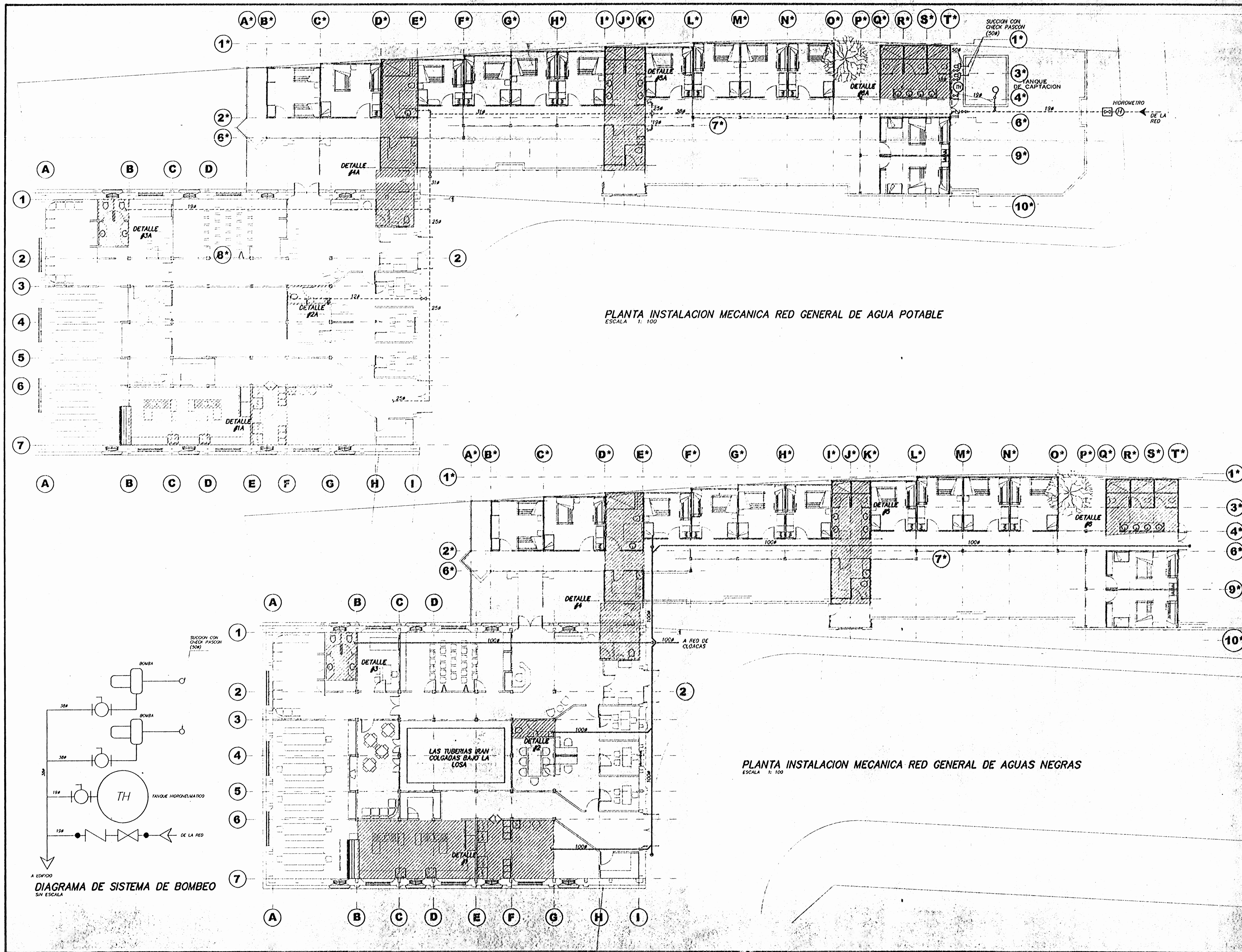
DIRECCION TECNICA:
NOMBRE: ING. JUAN LUIS FLORES
No. REG: IM-899

INFORMACION DEL REGISTRO PUBLICO
PROPIETARIO: MUNICIPALIDAD DE PUNTARENAS
No. CATASTRO: 2-187044-62 / 2-187492-64

CITAS:

CONTENIDO:
**PLANTA DE INSTALACION MECANICA
EVACUACION DE AGUA PLUVIAL
PLANTA DE TECHOS Y BAJANTES
SIMBOLOGIA - DETALLES**


| | | |
|----------|-------------|--------|
| ESCALA | FECHA | LAMINA |
| INDICADA | AGOSTO 2000 | M/4 |

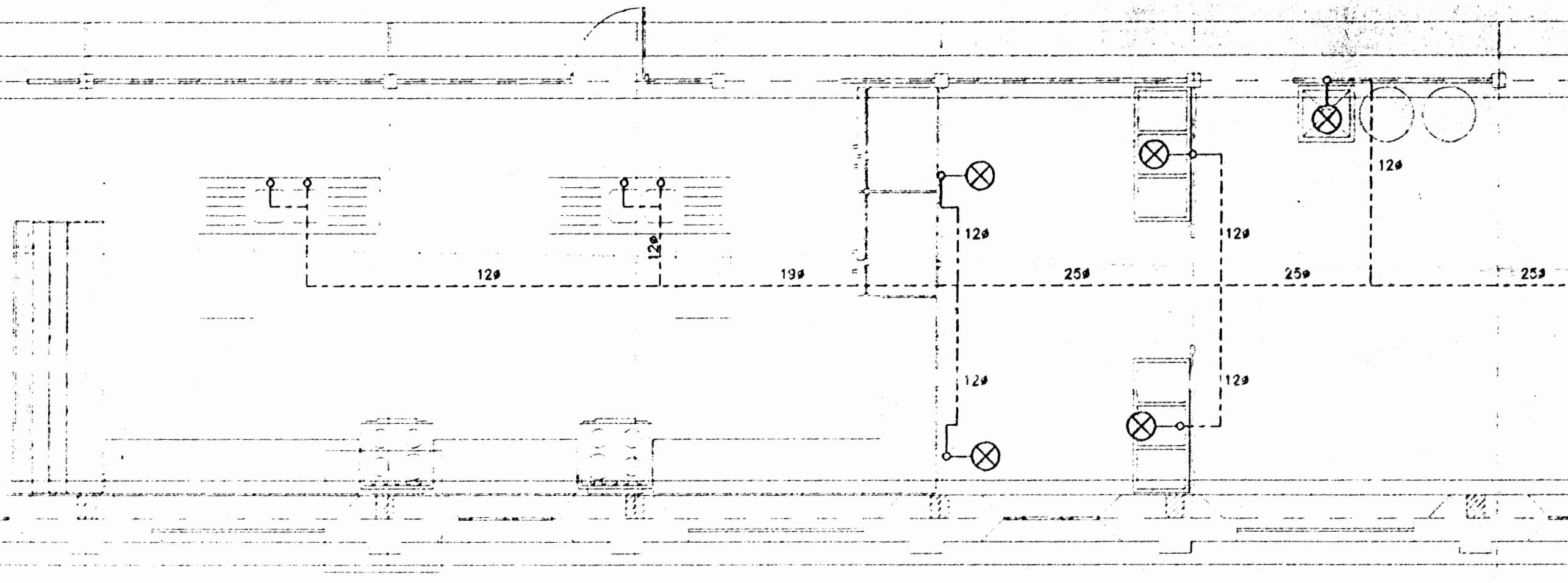


PLANTA INSTALACION MECANICA RED GENERAL DE AGUA POTABLE
ESCALA 1: 100

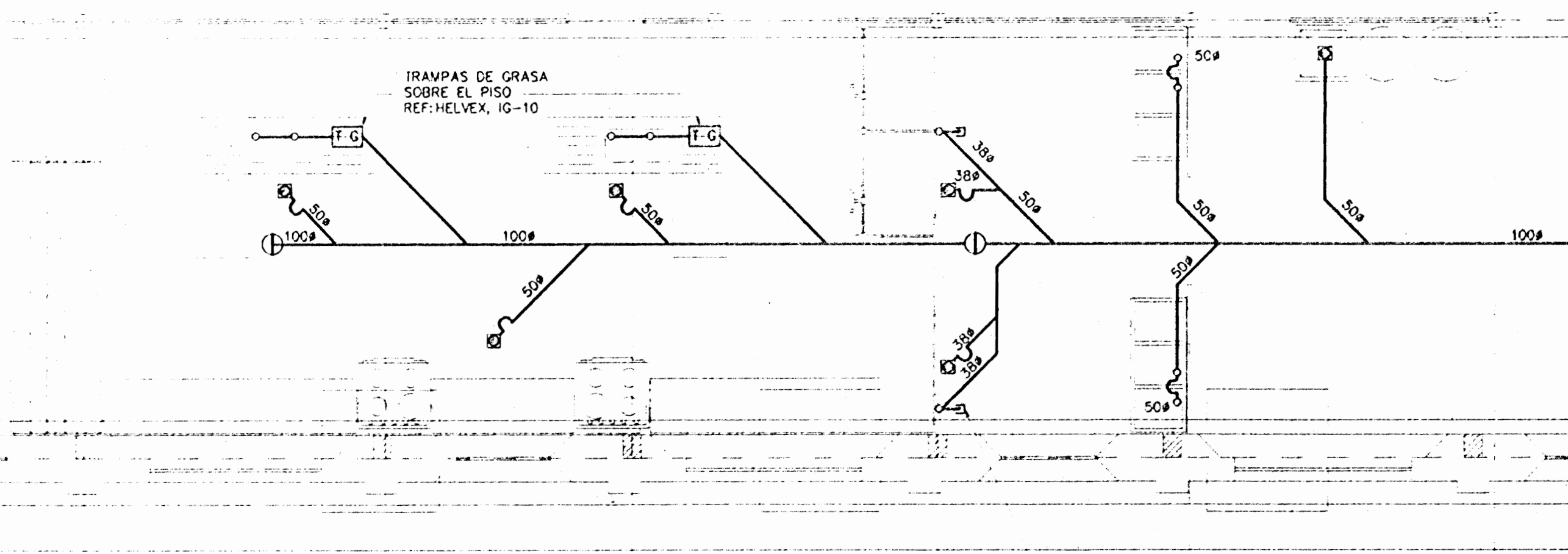
PLANTA INSTALACION MECANICA RED GENERAL DE AGUAS NEGRAS
ESCALA 1: 100

DIAGRAMA DE SISTEMA DE BOMBEO
SIN ESCALA

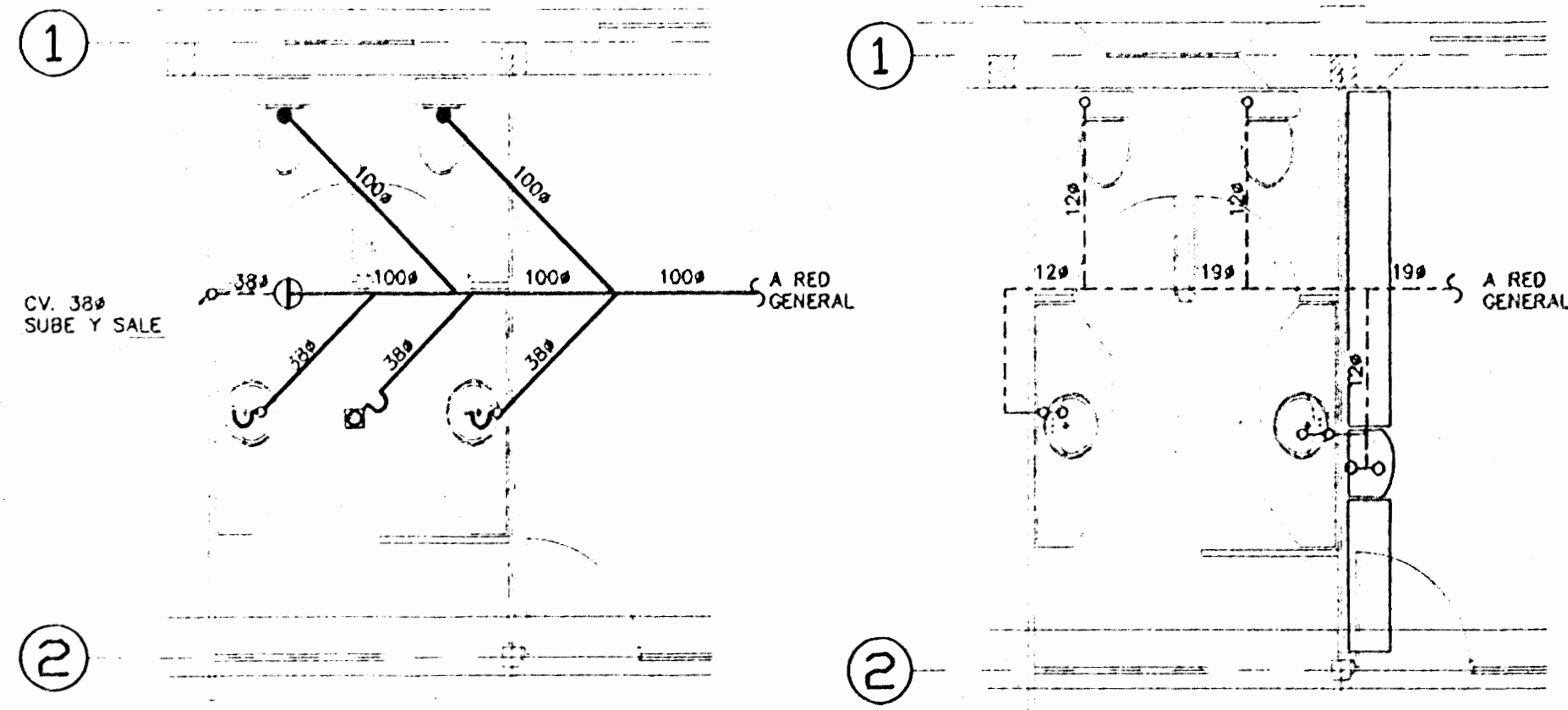
| | | |
|---|----------------------|------------------------|
| PERMISO No. | | |
| SELLOS | | |
| ESTOS PLANOS Y TODA INFORMACION CONTENIDA EN ELLOS SON PROPIEDAD INTELECTUAL DE LOS AUTORES. CUALQUIER USO NO AUTORIZADO DE LOS MISMOS SERA SANCIONADO POR LA LEY. | | |
| APROBACION DE LA COMISION REVISORA DE PERMISOS DE CONTRUCCION | | |
| PROYECTO: ALBERGUE PARA LA MUJER AGREDIDA DE PUNTARENAS | | |
| PROPIETARIO: INSTITUTO NACIONAL DE LAS MUJERES | | |
| PROVINCIA PUNTARENAS | CANTON PUNTARENAS | DISTRITO PUNTARENAS |
|  COTERA & CHAVARRA ARQUITECTOS Ingenieros en Arquitectura y Urbanismo Profesionales en el Área de la Construcción | | |
| DIBUJANTE(S): JORDAN VILLEGAS | | |
| PROFESIONAL RESPONSABLE: NOMBRE: ARI ADELA CHAVARRA O. FIRMA: [Signature] No. REG. A-3378 | | |
| PROFESIONAL RESPONSABLE: DIRECCION TECNICA NOMBRE: ING. JUAN LUIS FLORES FIRMA: [Signature] No. REG. M-809 | | |
| INFORMACION DEL REGISTRO PUBLICO PROPIETARIO: MUNICIPALIDAD DE PUNTARENAS No. CATASTRO: P-487094-83 7 P-164192-94 | | |
| CITAS: | | |
| CONTENIDO: PLANTA DE INSTALACION MECANICA EVACUACION DE AGUA PLUVIAL PLANTA DE TECHOS Y BAJANTES SIMBOLOGIA - DETALES | | |
| ESCALA | FECHA | LAMINA |
| INDICADA | AGOSTO 2000 | M2/4 |



DETALLE #1A
PLANTA DE INSTALACION MECANICA AGUA POTABLE
ESCALA 1:50

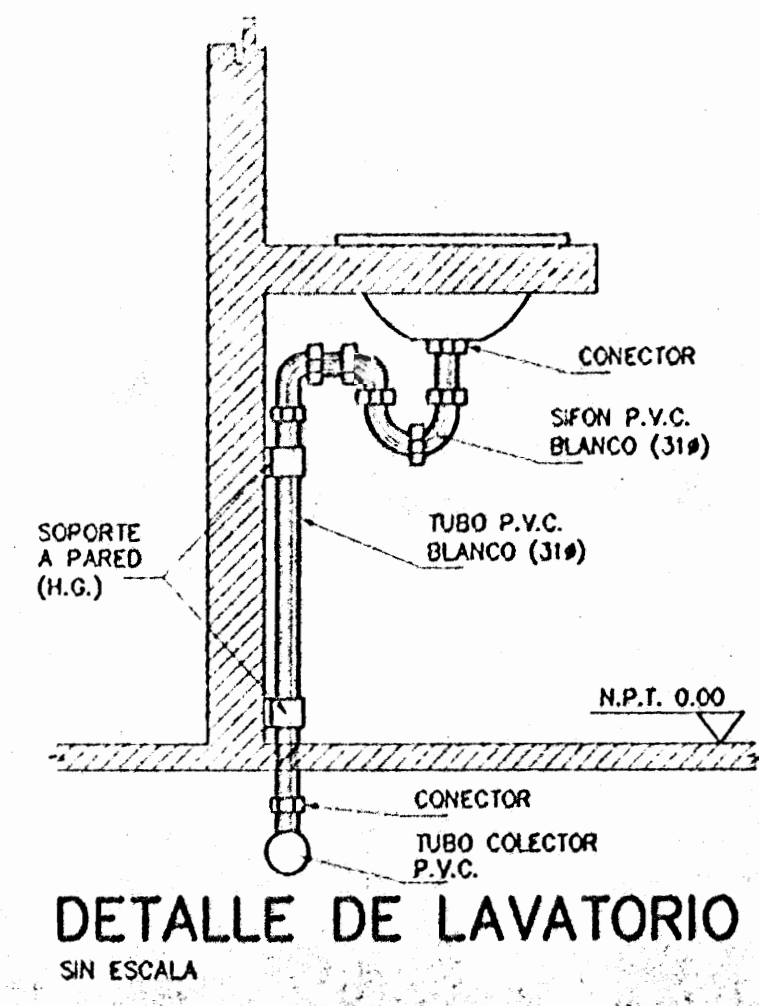


DETALLE #1
PLANTA DE INSTALACION MECANICA AGUAS NEGRAS
ESCALA 1:50

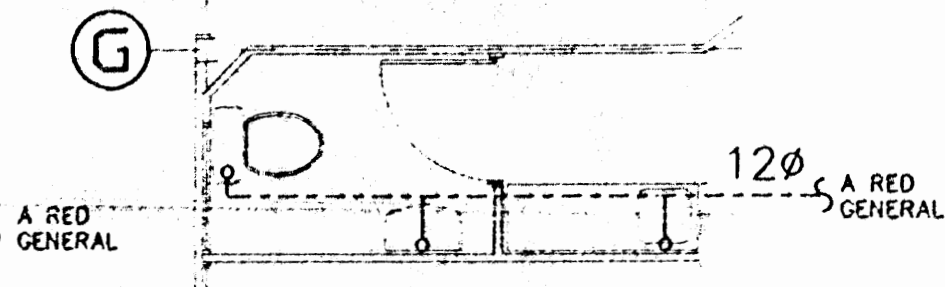


DETALLE #3
PLANTA DE INSTALACION MECANICA AGUA POTABLE
ESCALA 1:50


DETALLE #3A
PLANTA DE INSTALACION MECANICA AGUA POTABLE
ESCALA 1:50



DETALLE DE LAVATORIO
SIN ESCALA

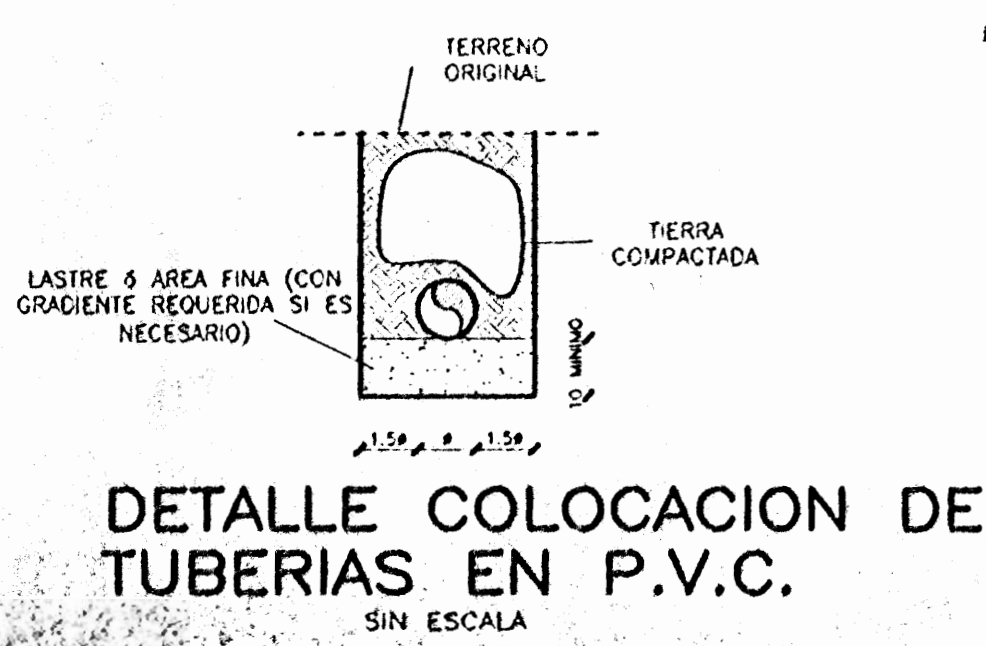


DETALLE #2A
PLANTA DE INSTALACION MECANICA AGUA POTABLE
ESCALA 1:50

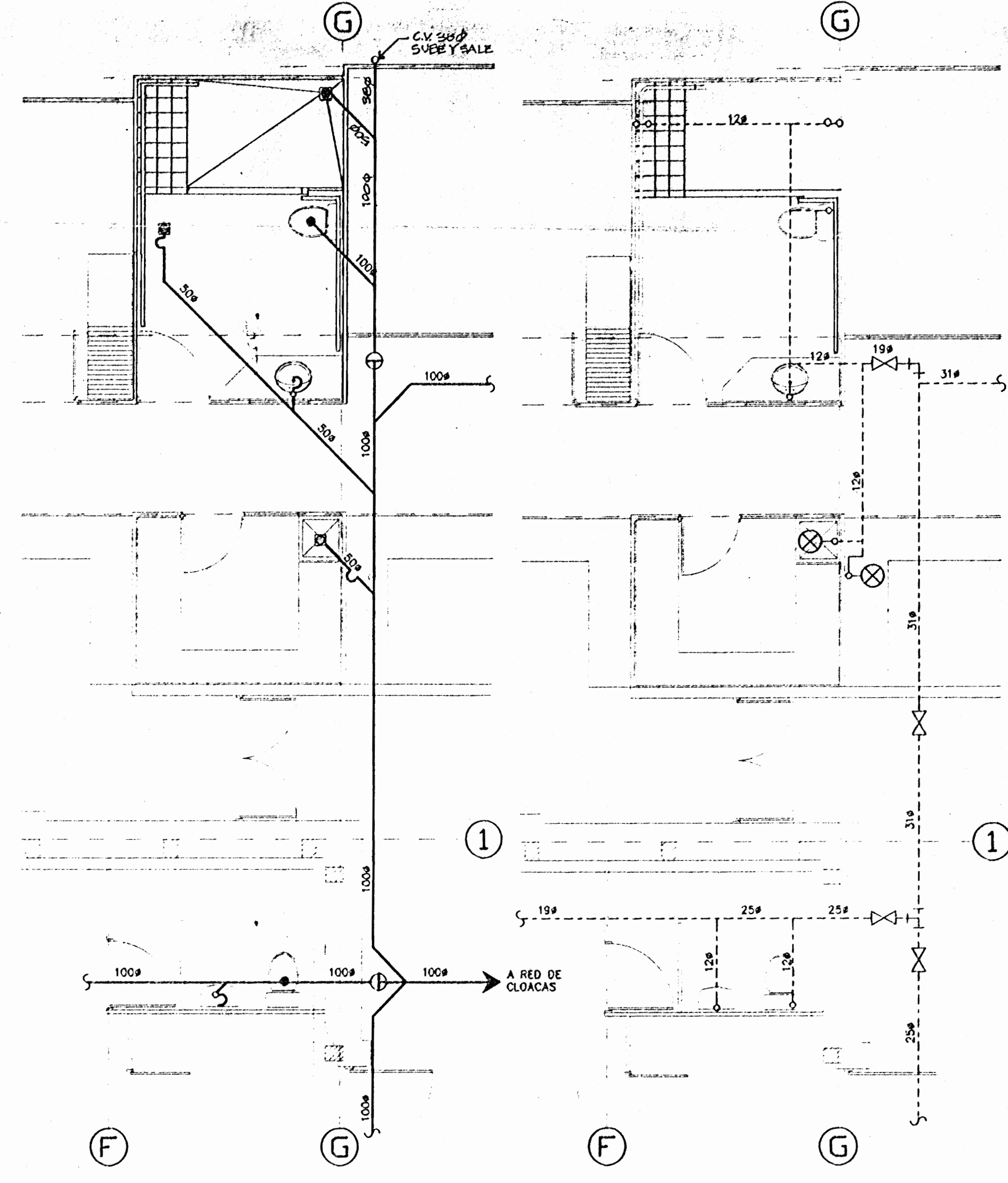


DETALLE #2
PLANTA DE INSTALACION MECANICA AGUA POTABLE
ESCALA 1:50

| SIMBOLOGIA | |
|------------|-------------------------|
| | TUBERIA DE AGUAS NEGRAS |
| | REGISTRO DE PISO |
| | SIFON |
| | TUBERIA DE VENTILACION |
| | SALIDA DE AGUAS NEGRAS |
| | BALANTE DE AGUAS NEGRAS |
| | COLUMNA DE VENTILACION |
| | TUBERIA DE AGUA POTABLE |
| | BALANTE DE AGUA POTABLE |
| | VALVULA DE BOLA |
| | VALVULA DE RETENCION |
| | VALVULA DE COMPUERTA |
| | TRAGANTE DE PISO |
| | LLAVE DE RIEGO |

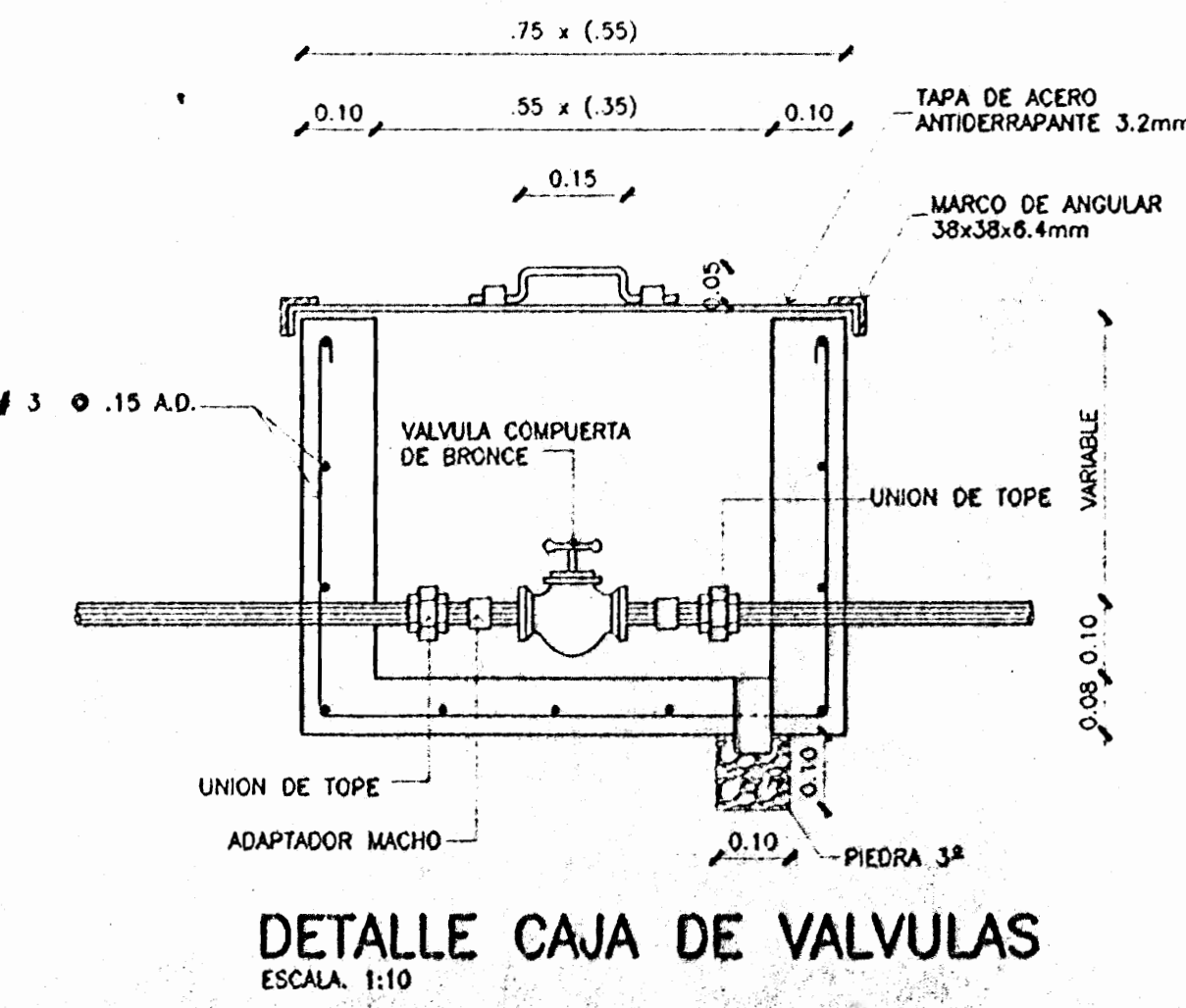


DETALLE COLOCACION DE TUBERIAS EN P.V.C.
SIN ESCALA



DETALLE #4
PLANTA DE INSTALACION MECANICA AGUA POTABLE
ESCALA 1:50

DETALLE #4A
PLANTA DE INSTALACION MECANICA AGUA POTABLE
ESCALA 1:50



DETALLE CAJA DE VALVULAS
ESCALA 1:10

PERMISO No. _____

SELLOS

ESTOS PLANOS Y TODA INFORMACION CONTENIDA EN ELLOS SON PROPIEDAD INTELECTUAL DE LOS ARQUITECTOS ADELA CHAVARRA GONZALEZ Y JOSE COTERA VILA. CUALQUIER USO NO AUTORIZADO DE LOS MISMOS SERA SANCIONADO POR LA LEY.

APROBACION DE LA COMISION REVISORA DE PERMISOS DE CONSTRUCCION

PROYECTO:
ALBERGUE PARA LA MUJER AGREDIDA DE PUNTARENAS

PROPIETARIO:
INSTITUTO NACIONAL DE LAS MUJERES

| | | |
|--------------------------------|-----------------------------|-------------------------------|
| PROVINCIA PUNTARENAS | CANTON PUNTARENAS | DISTRITO PUNTARENAS |
|--------------------------------|-----------------------------|-------------------------------|

COTERA & CHAVARRA ARQUITECTOS
Ingenieros en Arquitectura
Puntarenas - Uruguay

DIBUJANTE(S): **JORDAN VILLEGAS**

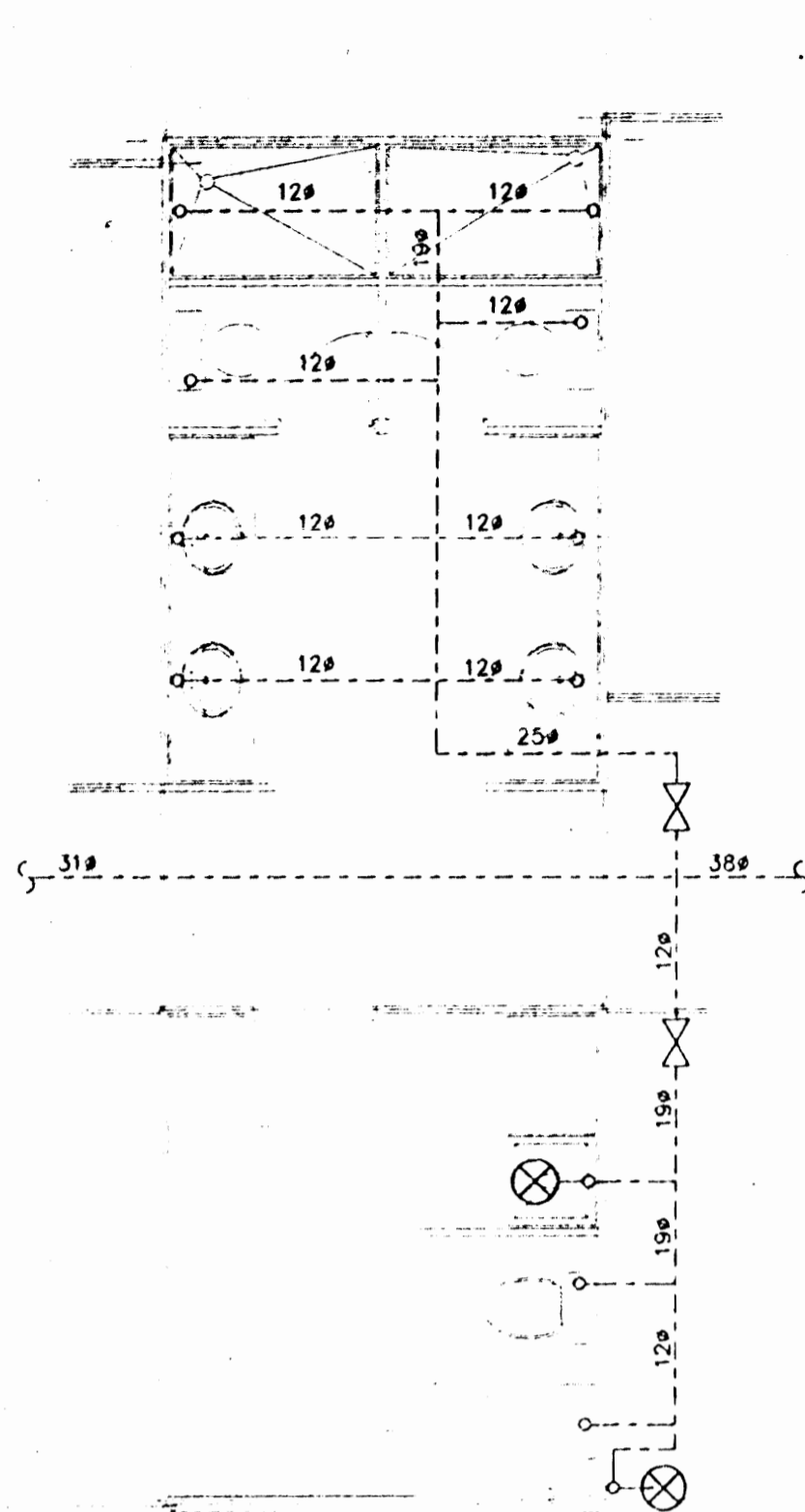
PROFESIONAL RESPONSABLE:
NOMBRE: **ARQ. ADELA CHAVARRA B.**
FIRMA: _____ No. REG: A-3278

PROFESIONAL RESPONSABLE:
DIRECCION TECNICA
NOMBRE: **ING. JUAN LUIS FLORES**
FIRMA: _____ No. REG: IM-288

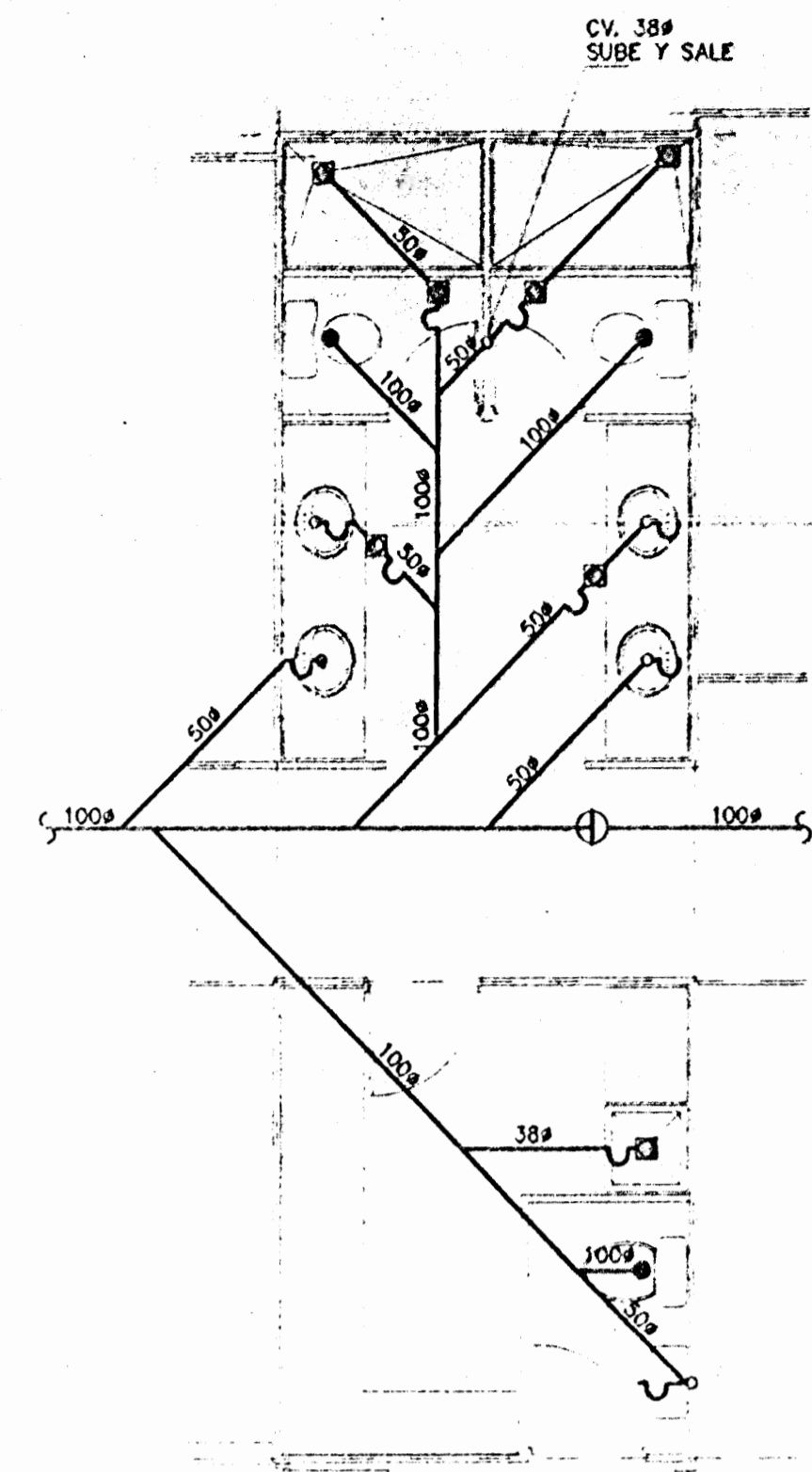
INFORMACION DEL REGISTRO PUBLICO
PROPIETARIO: **MUNICIPALIDAD DE PUNTARENAS**
No. CATASTRO: _____ / P-184422-24
CITAS: _____

CONTENIDO:
**AMP. PLANTAS DE INSTALACION MECANICA AGUAS NEGRAS Y AGUA POTABLE
DETALLES
SIMBOLOGIA**

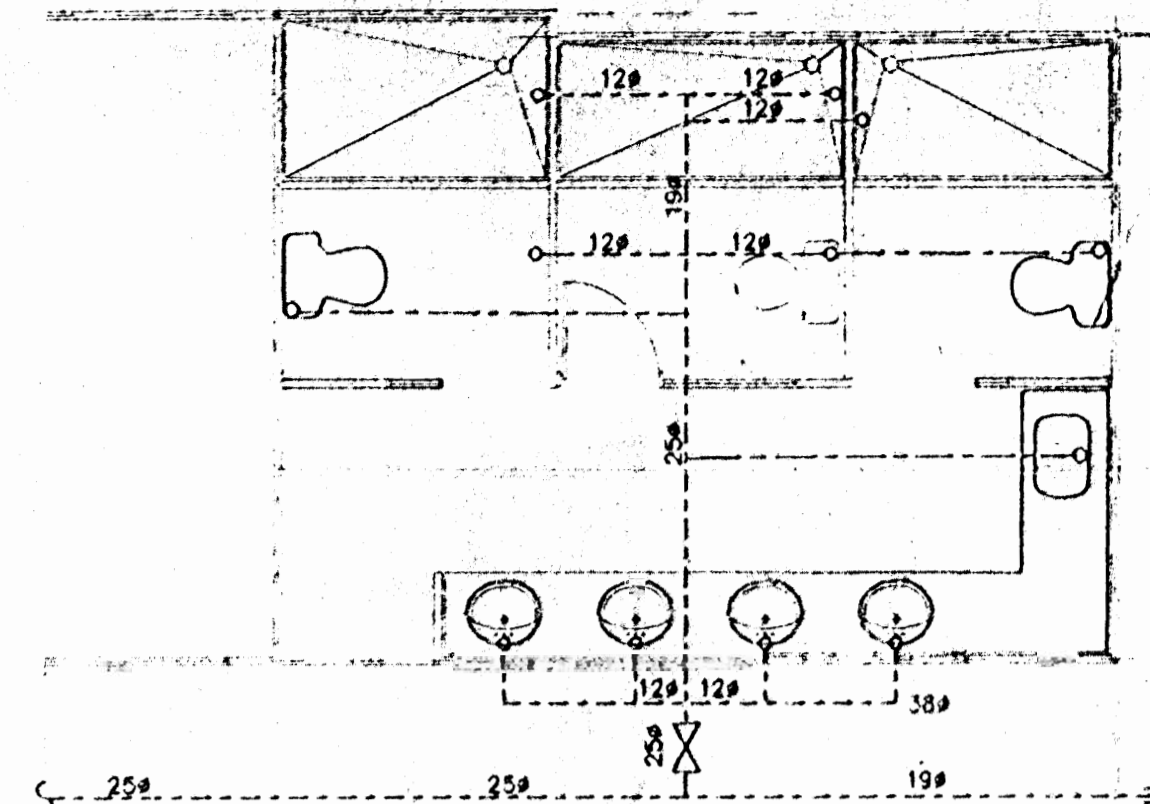
| | | |
|----------|-------------|--------|
| ESCALA | FECHA | LAMINA |
| INDICADA | AGOSTO 2008 | M3 / 4 |



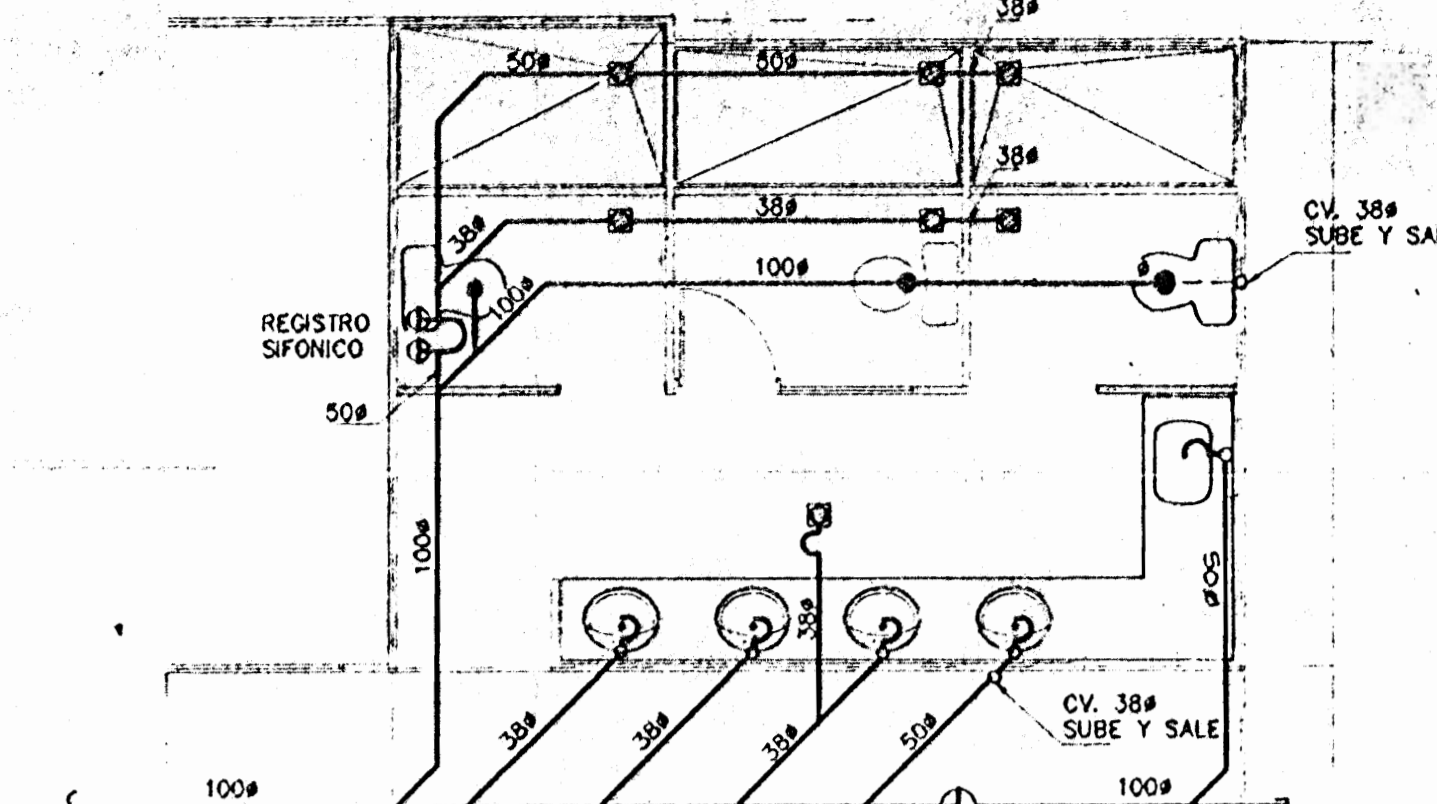
DETALLE #5A
PLANTA DE INSTALACION
MECANICA AGUA POTABLE
ESCALA 1:50



DETALLE #5
PLANTA DE INSTALACION
MECANICA AGUAS NEGRAS
ESCALA 1:50



DETALLE #6A
PLANTA DE INSTALACION
MECANICA AGUA POTABLE
ESCALA 1:50



DETALLE #6
PLANTA DE INSTALACION
MECANICA AGUAS NEGRAS
ESCALA 1:50

NOTAS MECANICAS

SISTEMA DE BOMBEO

DEBERA SUMINISTRARSE UN SISTEMA DE BOMBEO HIDRONEUMATICO COMPLETO CON DOS BOMBAS CON CAPACIDAD MINIMA UNITARIA DE 2.2l/seg A UNA PRESION DE 210kpa Y TANQUE DE PRESION PRECARGADO DE 250 LITROS.

LAS BOMBAS DEBEN SER CENTRIFUGAS, CON SELLO MECANICOS, IMPULSOR DE BRONCE Y DEBE TENER LA CAPACIDAD INDICADA SIN SOBRECARGARSE EN NINGUN PUNTO DE LA CURVA DE OPERACION.

EL SISTEMA DEBE TRABAJAR DE FORMA AUTOMATICA POR MEDIO DE INTERRUPTORES DE PRESION Y DEBE INCLUIR ADEMAS DE MANOMETROS EN LA DESCARGA, UN TABLERO CON PROTECCIONES PARA MOTOR, INTERRUPTORES DE INCENDIO-APAGADO-AUTO, ALTERNADOR DE BOMBAS QUE ADEMAS PERMITA QUE FUNCIONEN AMBAS CUANDO HAY UNA DEMANDA ALTA Y PREVISIONES PARA QUE NO FUNCIONE SIN AGUA EN LA CISTERNA.

EL SISTEMA FUNCIONARA AUTOMATICAMENTE EN TRE 210 Y 345kpa.

SISTEMA DE AGUAS PLUVIALES

SE DEBERA INSTALAR TODO EL SISTEMA DE AGUAS PLUVIALES INDICADO EN LOS PLANOS. EN GENERAL LO INDICADO PARA EL SISTEMA DE AGUAS RESIDUALES DEBE CUMPLIRSE.

EL SISTEMA POR GRAVEDAD CON GRADIENTES MAXIMAS DE 2% Y MINIMAS DE 0.8%.

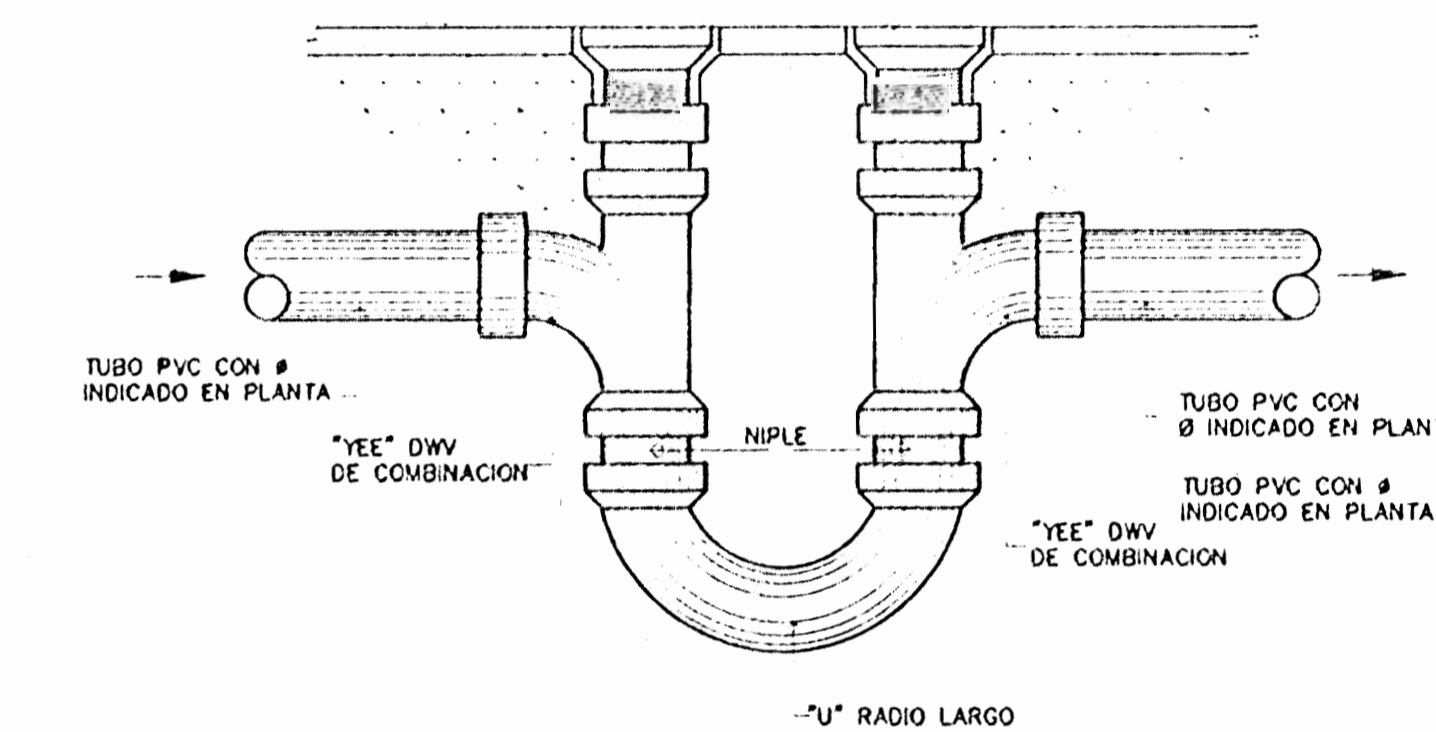
DEBERAN COLOCARSE REGISTRO TRAGANTES EN DONDE SE INDICAN EN LOS PLANOS Y EN DONDE POR AJUSTES EN LA CONSTRUCCION SEAN NECESARIOS.

EN LOS CASOS EN QUE SE INDICA DEBEN SUMINISTRARSE E INSTALARSE TRAGANTES ESPECIALES CON VALVULA DE RETENSIÓN INTEGRADA.

LA CONEXION DE LOS BAJANTES A LAS CANOAS METALICAS SERAN POR MEDIO DE UNA BOQUILLA CONICA.

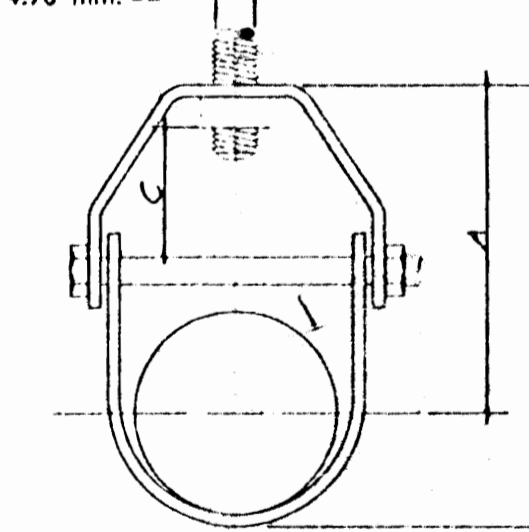
LA RED GENERAL Y ALGUNOS DE LOS BAJANTES DESCARGARAN LIBREMENTE AL ESTERO EN LOS PUNTOS INDICADOS.

— NIVEL DE ACERA
— TAPA DE REGISTRO DE BRONCE FUNDIDO

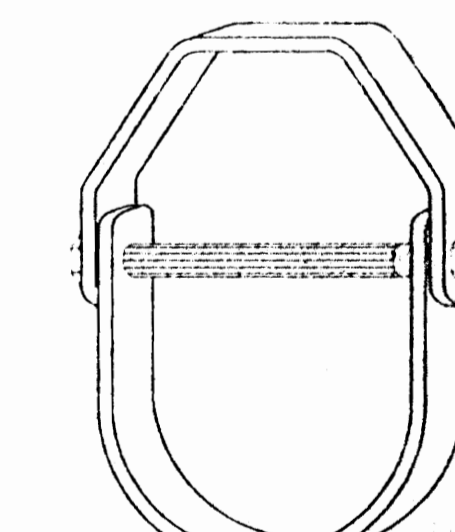


DETALLE REGISTRO SIFONICO
SIN ESCALA

PLETINA 25.4 x 4.76 mm.

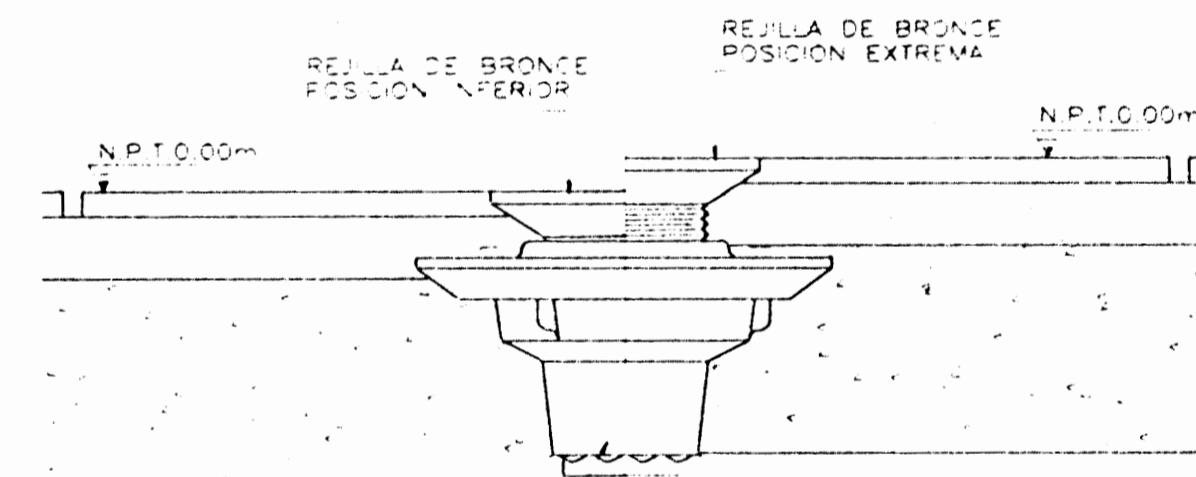


DETALLE DE SOPORTERIA
ESCALA 1:10

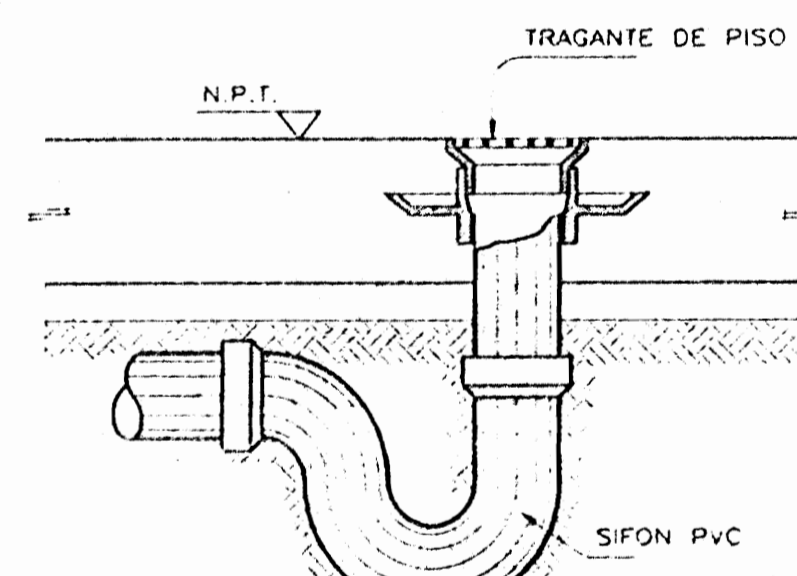


ISOMETRICO

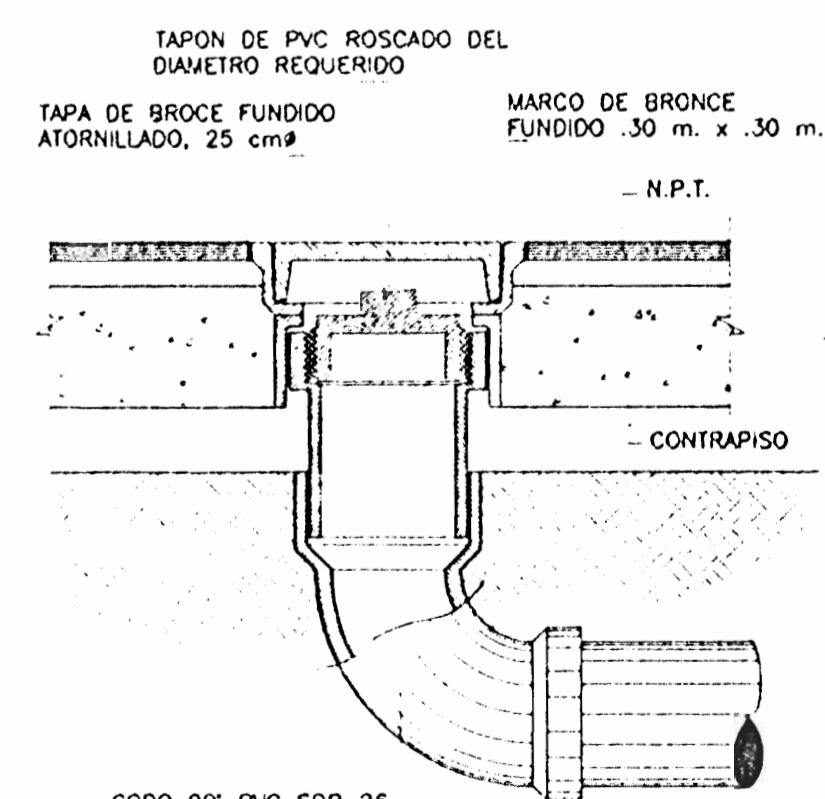
| DIAMETRO TUBO(mm) | A (cm) | B (cm) | C (cm) | D (cm) |
|-------------------|--------|--------|--------|--------|
| 13 | 2.54 | 6.03 | 2.06 | 0.95 |
| 19 | 5.40 | 6.82 | 2.54 | 0.95 |
| 25 | 5.87 | 7.62 | 2.54 | 0.95 |
| 32 | 7.14 | 9.04 | 3.18 | 0.95 |
| 38 | 7.62 | 9.84 | 3.18 | 0.95 |
| 50 | 8.57 | 11.59 | 3.81 | 0.95 |
| 63 | 10.48 | 14.29 | 3.81 | 1.27 |
| 76 | 11.43 | 15.88 | 3.81 | 1.27 |
| 100 | 13.02 | 18.57 | 3.81 | 1.27 |



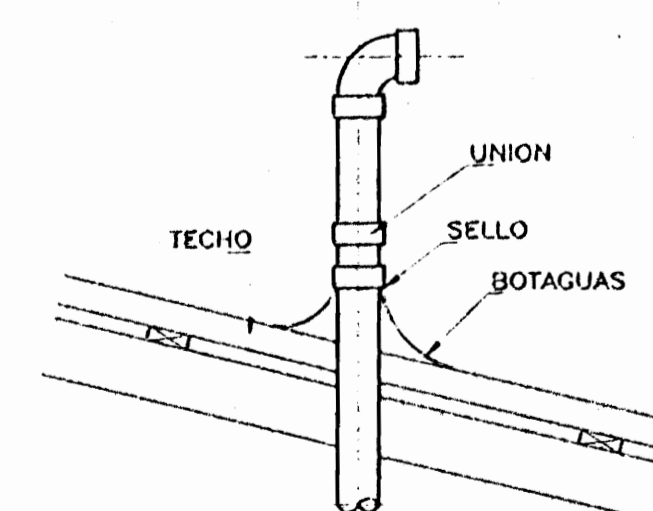
DETALLE DE TRAGANTE DE PISO
SIN ESCALA



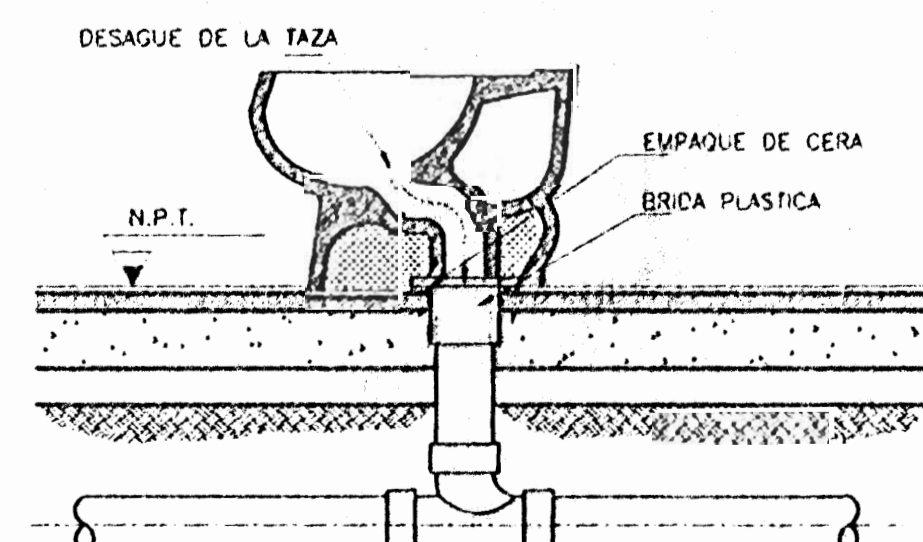
DETALLE DE DRENAJE DE PISO
SIN ESCALA



DETALLE TIPICO REGISTRO DE PISO
SIN ESCALA



TUBERIA DE VENTILACION EN TECHO
SIN ESCALA



DETALLE DE INST. DE INODORO
SIN ESCALA

ESTOS PLANOS Y TODA INFORMACION CONTENIDA EN ELLOS SON PROPIEDAD INTELECTUAL DE LOS ARQUITECTOS AGUIA CHAVARRA GONZALEZ Y TORRES CORTES. NINGUN CLIENTE O USUARIO QUE NO AUTORIZADO DE LOS MISMOS SEAN SANCIONADO POR LA LEY.

APROBACION DE LA COMISION REVISORA DE PERMISOS DE CONSTRUCCION

PROYECTO:

ALBERGUE PARA LA MUJER AGREDIDA DE PUNTARENAS

PROPIETARIO:

INSTITUTO NACIONAL DE LAS MUJERES

| | | |
|----------------------|-------------------|---------------------|
| PROVINCIA PUNTARENAS | CANTON PUNTARENAS | DISTRITO PUNTARENAS |
|----------------------|-------------------|---------------------|

COTERA & CHAVARRA ARQUITECTOS
NARRAÑA PARRA
Puntarena # 206 & 11ª ST

DIBUJANTE(S): **JORDAN VILLEGAS**

PROFESIONAL RESPONSABLE:

NOMBRE: **ARO. ADELA CHAVARRA**

FIRMA: No. REG. A-3778

PROFESIONAL RESPONSABLE:

DIRECCION TECNICA:

NOMBRE: **ING. JUAN LUIS FLORES**

FIRMA: No. REG. M-189

INFORMACION DEL REGISTRO PUBLICO

PROPIETARIO: **MUNICIPALIDAD DE PUNTARENAS**

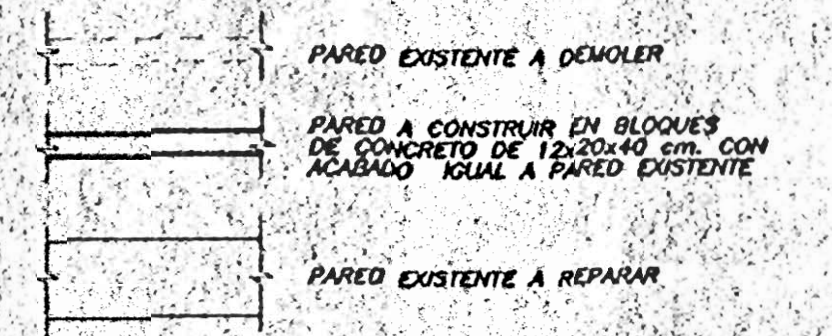
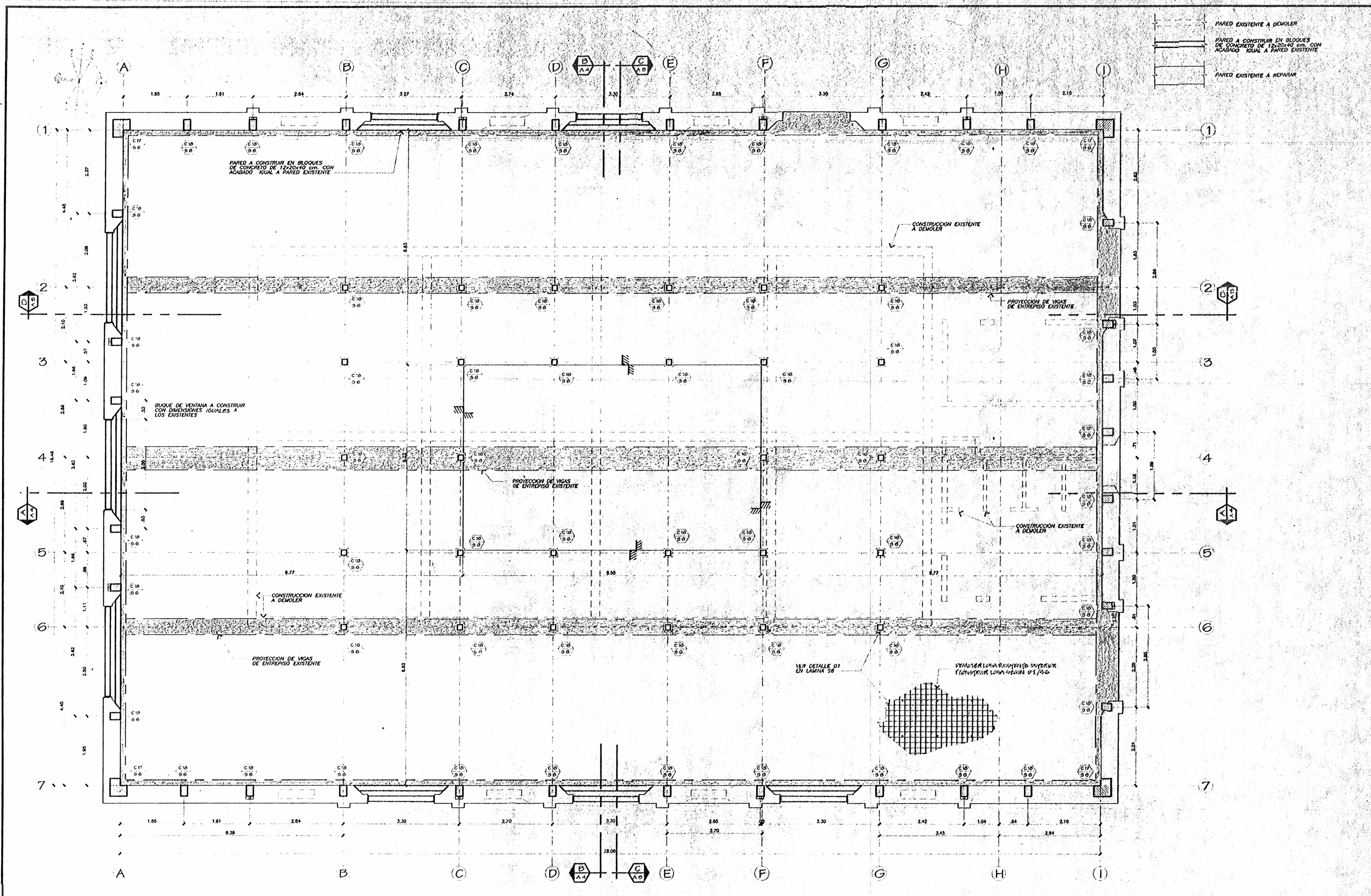
No. CATASTRO: **P-487994-83 / P-164482-84**

CITAS: -

CONTENIDO:

AMPL. PLANTAS INSTALACION MECANICA AGUAS NEGRAS Y AGUA POTABLE DETALLES

| | | |
|----------|-------------|--------|
| ESCALA | FECHA | LAMINA |
| INDICADA | AGOSTO 2000 | MA/4 |



SELLOS

PERMISO No. _____

ESTE PLANO Y TODA INFORMACION CONTENIDA EN EL MISMO FUE ELABORADO POR EL INGENIERO CIVIL ADRIANA CHAVARRIA GONZALEZ Y JORGE CUTERA SUAREZ, CUIRUBO LOS ASESORES DE LA M.M.M. S.A.

APROBACION DE LA COMISION REVISORA DE PERMISOS DE CONSTRUCCION

PROYECTO:
ALBERGUE PARA LA MUJER AGREDIDA DE PUNTARENAS

PROPIETARIO:
INSTITUTO NACIONAL DE LAS MUJERES

| | | |
|--|----------------------|------------------------|
| PROVINCIA PUNTARENAS | CANTON PUNTARENAS | DISTRITO PUNTARENAS |
| COTERA & CHAVARRIA A.R.G.U.I.E.O.P.O.S. PUNTA ARENAS, PUNTARENAS | | |

DIBUJANTE(S): Juan Carlos Gonzalez R., Alexander Espinoza

PROFESIONAL RESPONSABLE:
NOMBRE: ARG. ADELA CHAVARRIA G.

FIRMA: _____ No. REG: A-3378

PROFESIONAL RESPONSABLE:
DIRECCION TECNICA:
NOMBRE: ING. NORA BRENES

FIRMA: _____ No. REG: IC 262

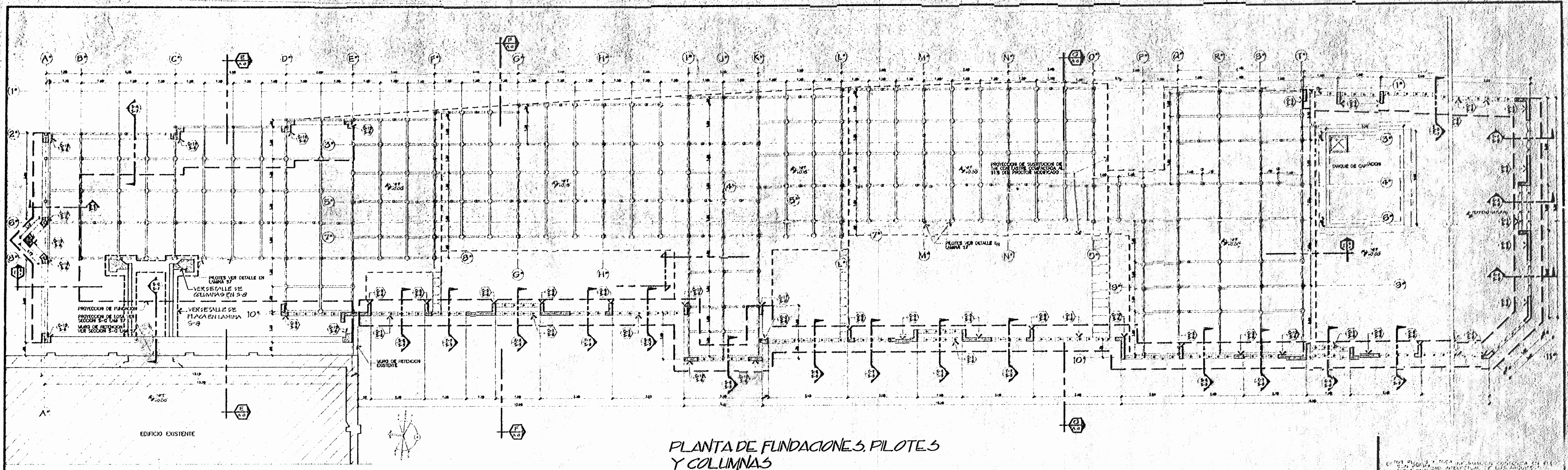
INFORMACION DEL REGISTRO PUBLICO:
PROPIETARIO: MUNICIPALIDAD DE PUNTARENAS
No. CATASTRO: P-407034-03 / P-164402-04

CITAS:
CONTENIDO:

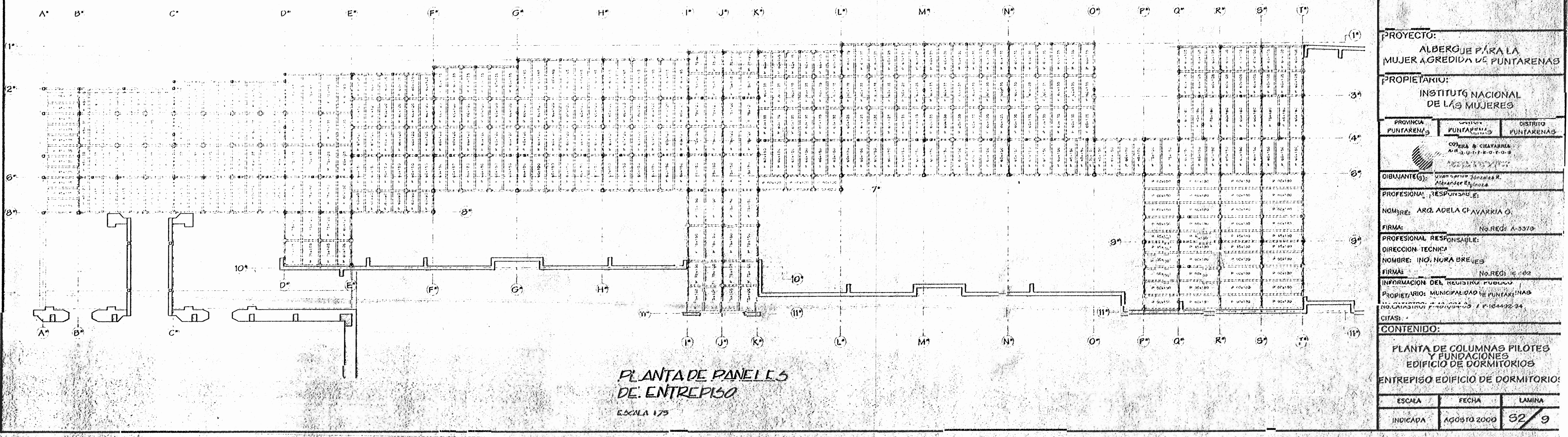
PLANTA DE COLUMNAS

| | | |
|----------|-------------|--------|
| ESCALA | FECHA | LAMINA |
| INDICADA | AGOSTO 2000 | 51/0 |

PLANTA DE COLUMNAS
EDIFICIO EXISTENTE
ESCALA 1:50

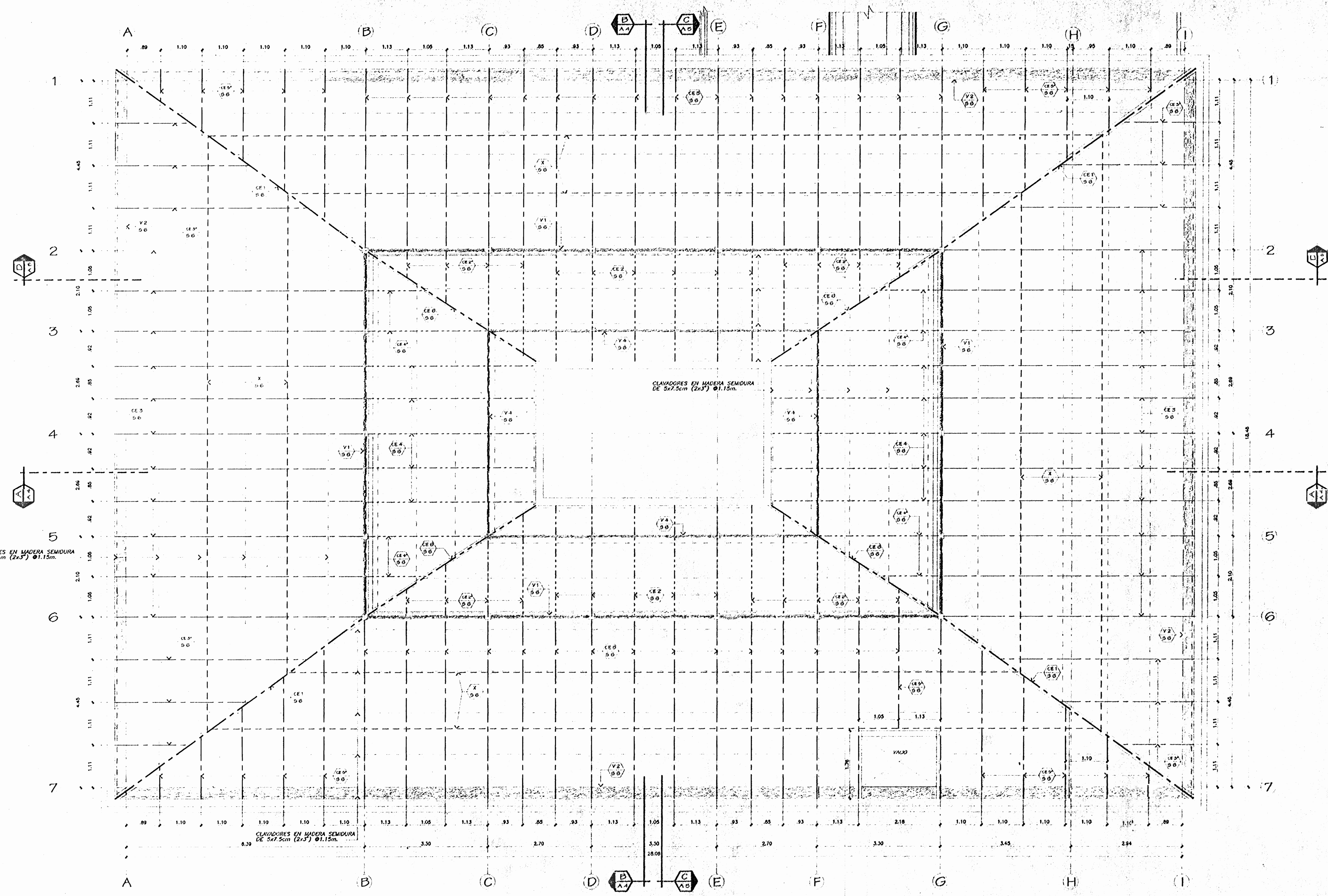


PLANTA DE FUNDACIONES, PILOTES Y COLUMNAS
ESCALA 1/75



PLANTA DE PANELS DE ENTREPISO
ESCALA 1/75

| | | |
|--|---------------------------------|--------------------------------|
| <p>PROYECTO: ALBERGUE PARA LA MUJER AGREDIDA DE PUNTARENAS</p> | | |
| <p>PROPIETARIO: INSTITUTO NACIONAL DE LAS MUJERES</p> | | |
| <p>PROVINCIA PUNTARENAS</p> | <p>MUNICIPIO PUNTARENAS</p> | <p>DISTRITO PUNTARENAS</p> |
| <p>COTERA & CHAYARRA ARQUITECTOS</p> | | |
| <p>DIBUJANTE(S): Juan Carlos González R. Alejandra Espinoza</p> | | |
| <p>PROFESIONAL RESPONSABLE: NOMBRE: ARQ. ADELA CHAYARRIA G. FIRMA: No. REG. A-3370</p> | | |
| <p>PROFESIONAL RESPONSABLE: DIRECCION TECNICA NOMBRE: ING. NORA BREVES FIRMA: No. REG. 16-102</p> | | |
| <p>INFORMACION DEL REGISTRO PUBLICO PROPIETARIO: MUNICIPALIDAD DE PUNTARENAS NO. CATASTRO: 1-10-101-02 / P-164432-24</p> | | |
| <p>CITAS:</p> | | |
| <p>CONTENIDO: PLANTA DE COLUMNAS PILOTES Y FUNDACIONES EDIFICIO DE DORMITORIOS ENTREPISO EDIFICIO DE DORMITORIOS</p> | | |
| <p>ESCALA INDICADA</p> | <p>FECHA AGOSTO 2000</p> | <p>LAMINA 52/9</p> |



PLANTA ESTRUCTURAL DE TECHOS
EDIFICIO EXISTENTE
Escala 1:50

ESTE PLANO Y TODA INFORMACION CONTENIDA EN EL MISMO, SE PROPORCIONA SIN RESPONSABILIDAD POR PARTE DE LA OFICINA DE INGENIERIA CIVIL Y SE ACEPTA SIN RESPONSABILIDAD POR PARTE DEL CLIENTE. LA OFICINA DE INGENIERIA CIVIL NO ACEPTA RESPONSABILIDAD POR DAÑOS MATERIALES O PERSONALES QUE PUEDAN OCURRIR COMO CONSECUENCIA DEL USO DE ESTE PLANO.

APROBACION DE LA OFICINA DE INGENIERIA CIVIL

PROYECTO:
ALBERQUE PARA LA MUJER AGREJIDA DE PUNTARENAS

PROPIETARIO:
INSTITUTO NACIONAL DE LAS MUJERES

| | | |
|------------|------------|------------|
| PROVINCIA | CANTON | DISTRITO |
| PUNTARENAS | PUNTARENAS | PUNTARENAS |

OTRO B. CHAVARRIA
INGENIERO CIVIL

DIBUJANTE(S):
Juan Carlos Gonzalez R.
Alexa Idoe Espinoza

PROFESIONAL RESPONSABLE:
ING. NO RA BRENES

NOMBRE: ARQ. ADELA CHAVARRIA G.
FIRMA: No. REG. A-3378

PROFESIONAL RESPONSABLE:
ING. NO RA BRENES

DIRECCION TECNICA:
NOMBRE: ING. NO RA BRENES
FIRMA: No. REG. IC 062

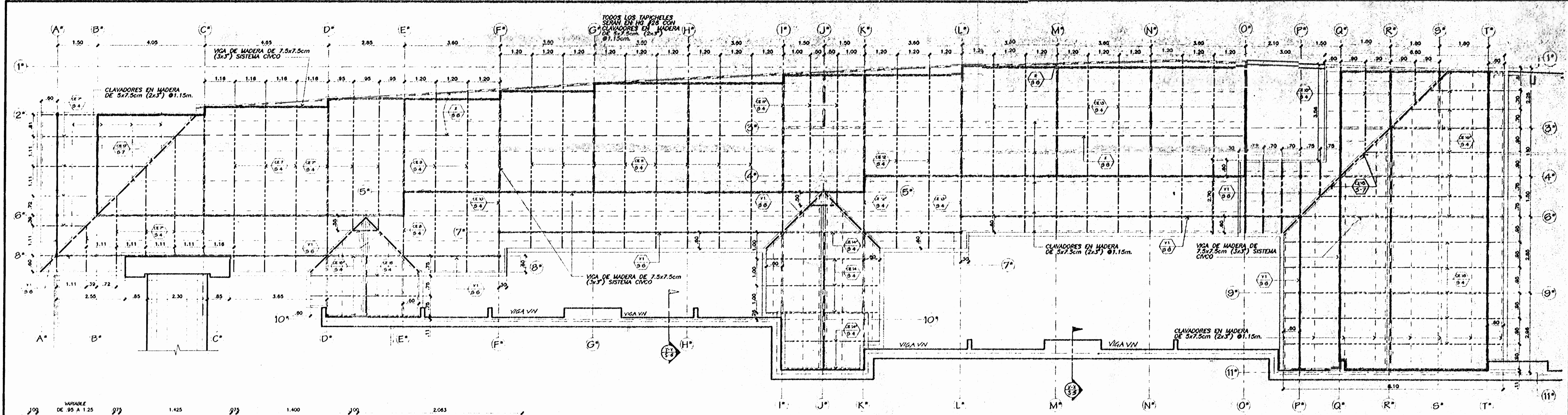
INFORMACION DEL REGISTRO PUBLICO

PROPIETARIO: MUNICIPALIDAD DE PUNTARENAS
No. CATASTRO: P-1407234-83 / P-164492-84

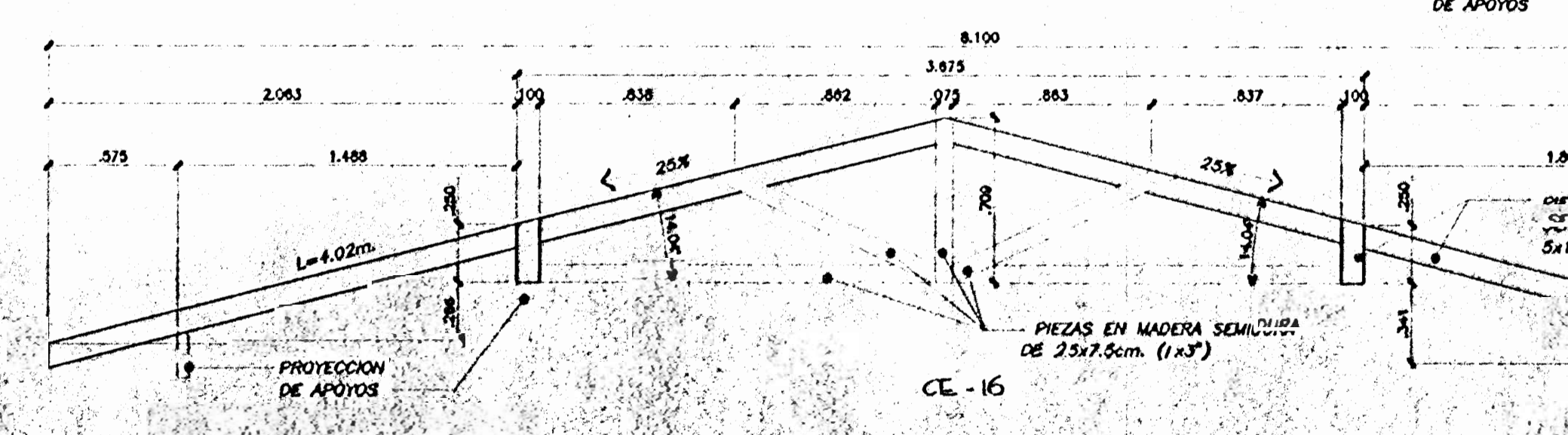
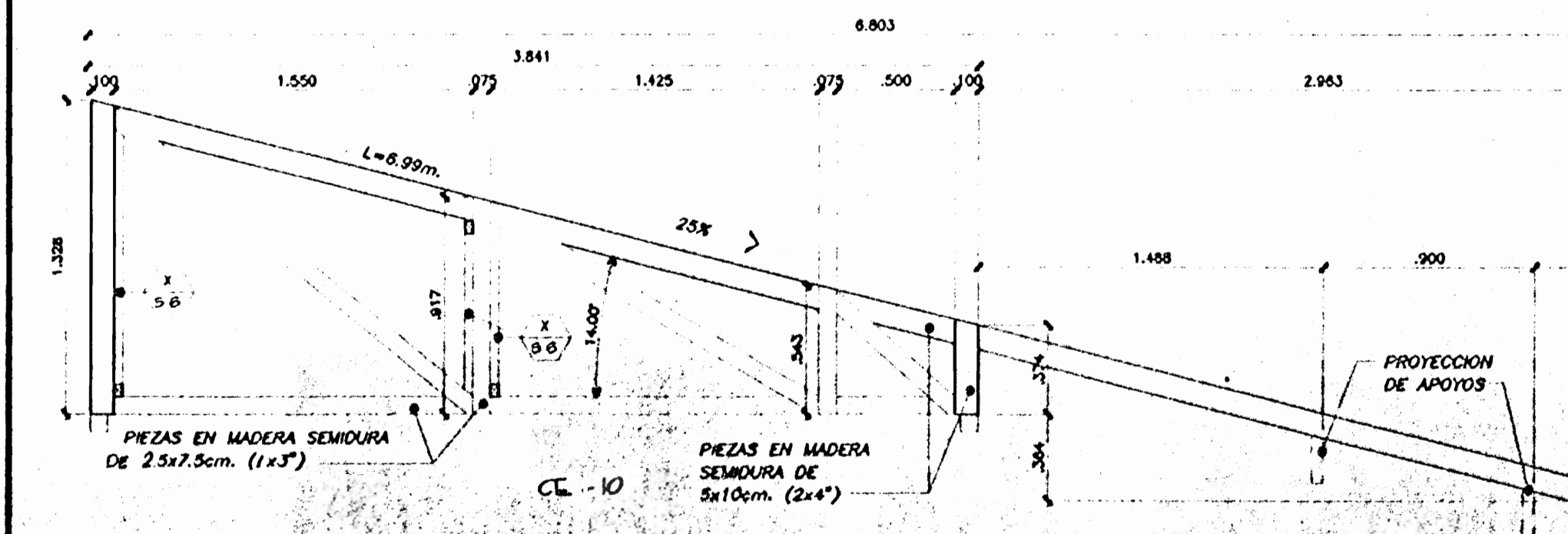
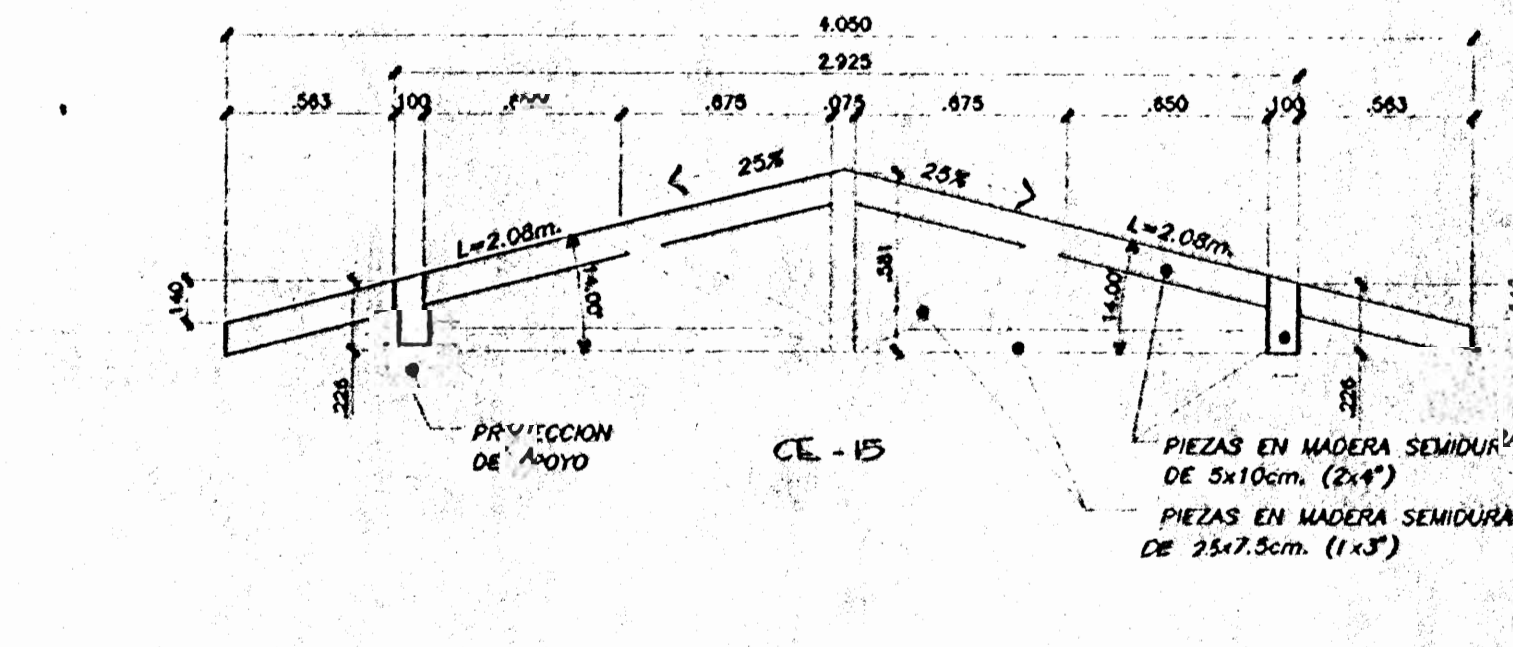
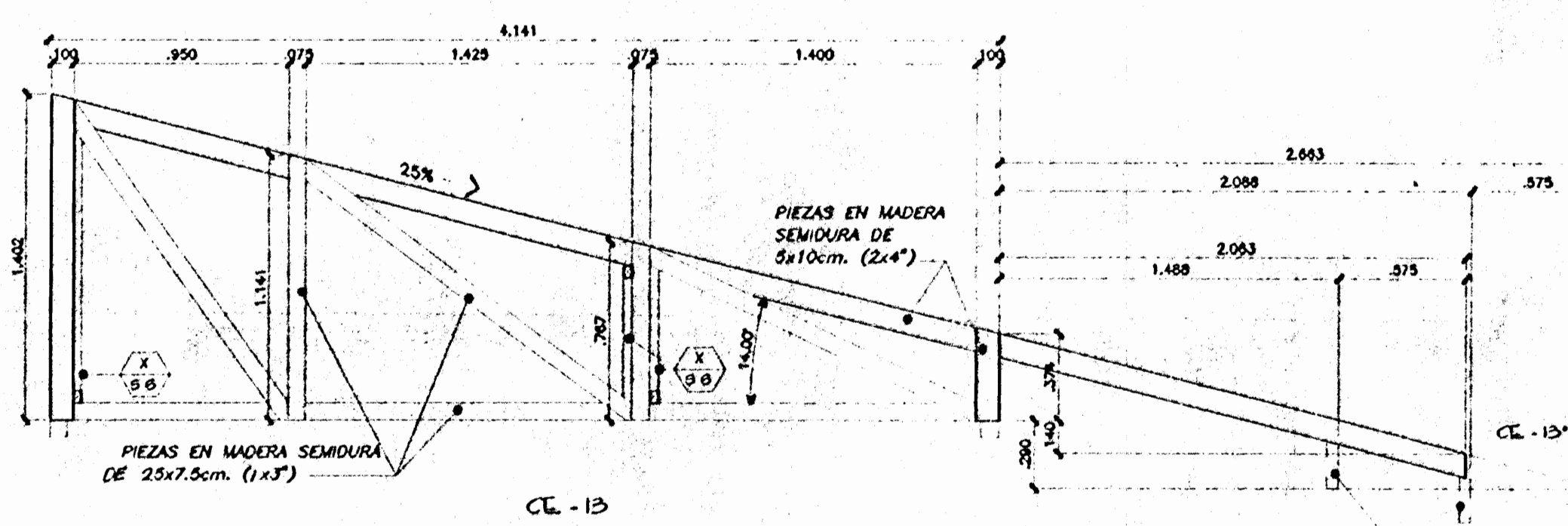
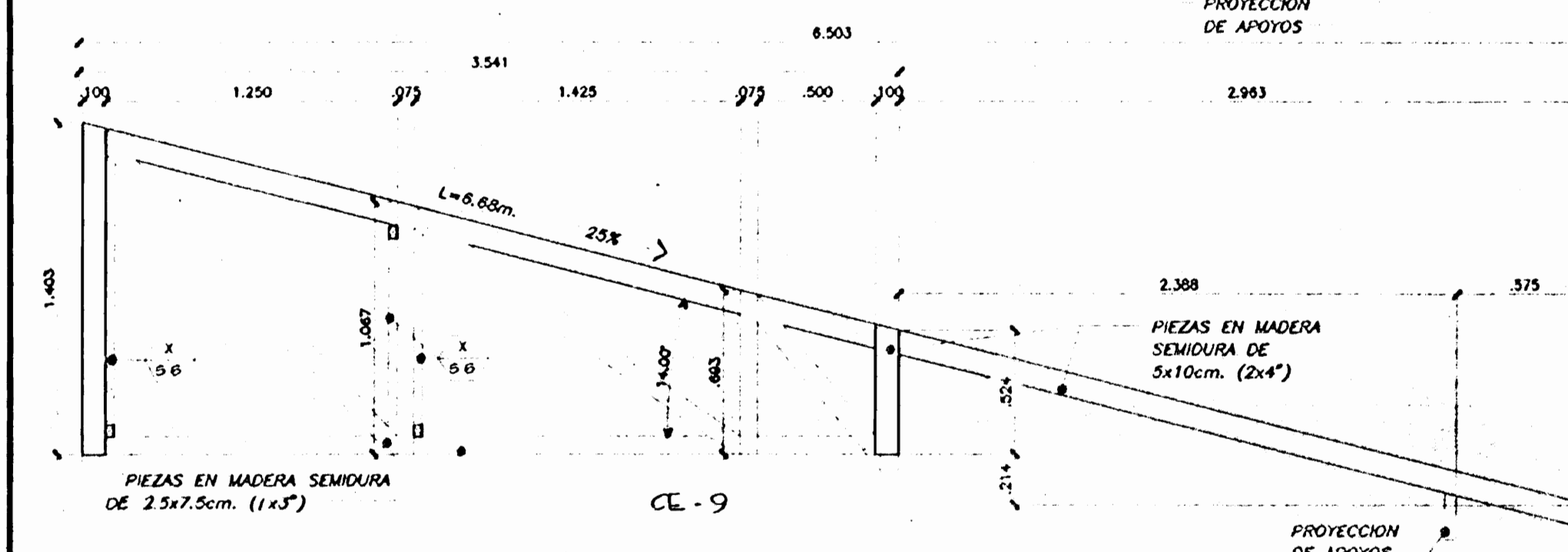
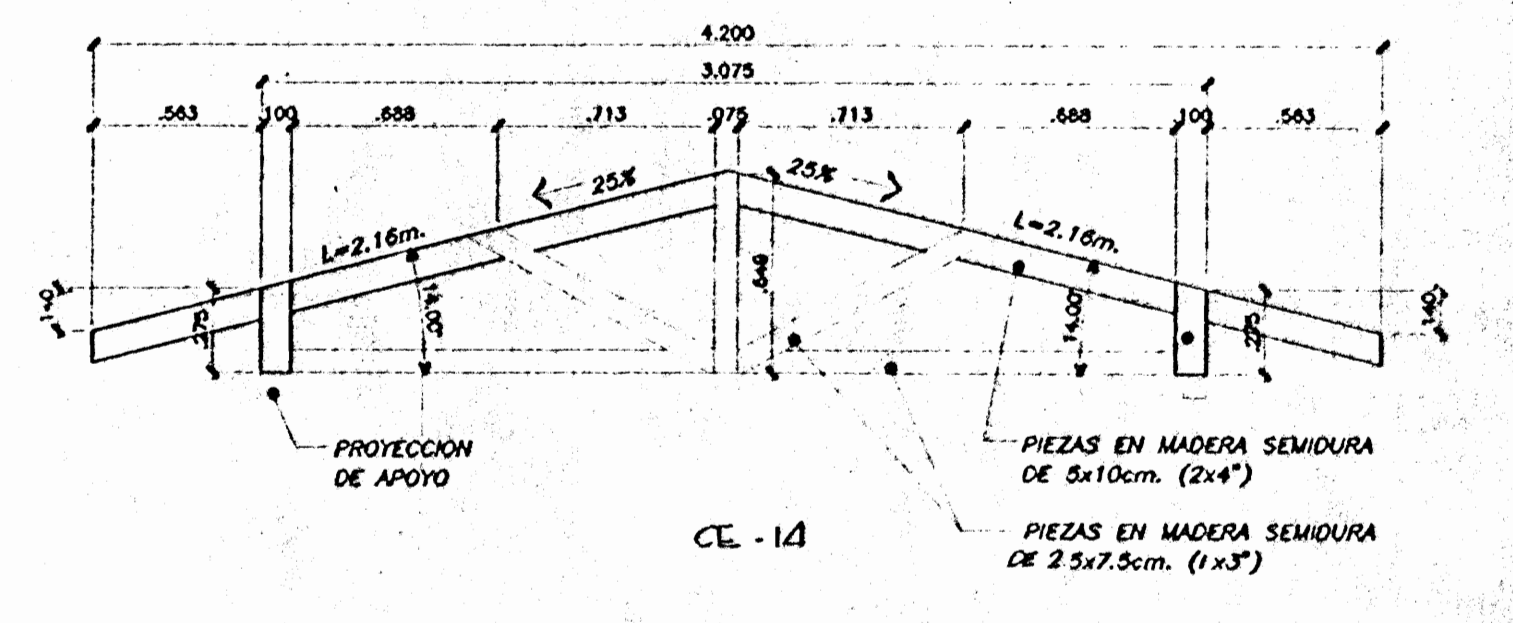
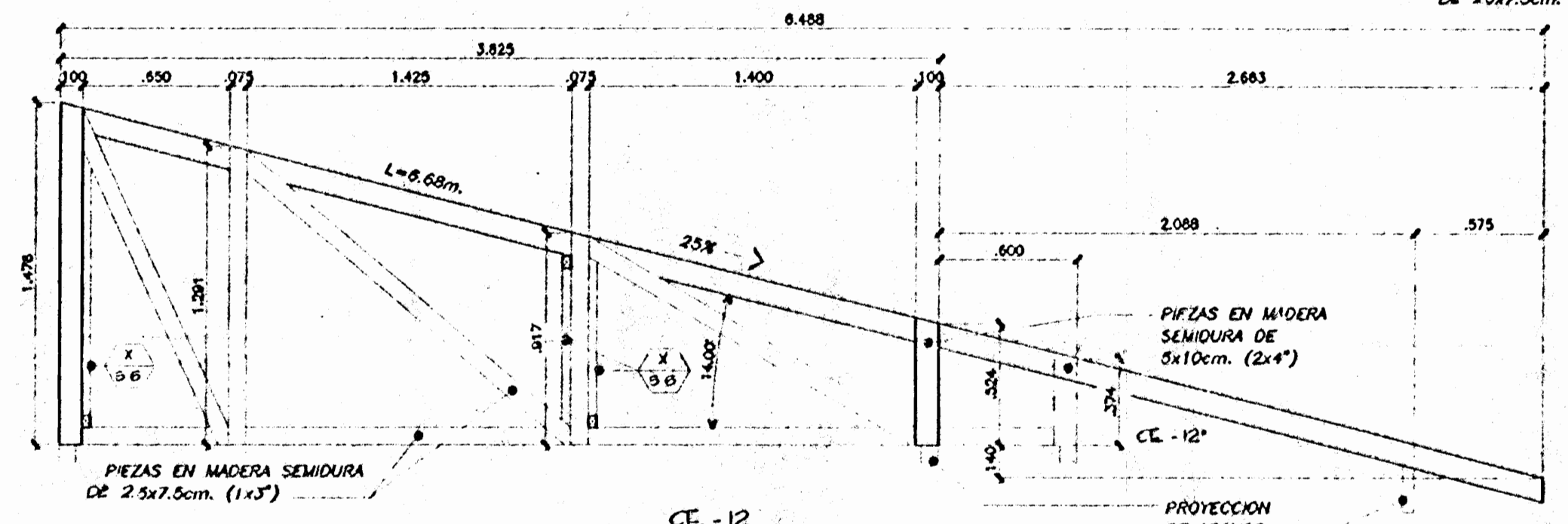
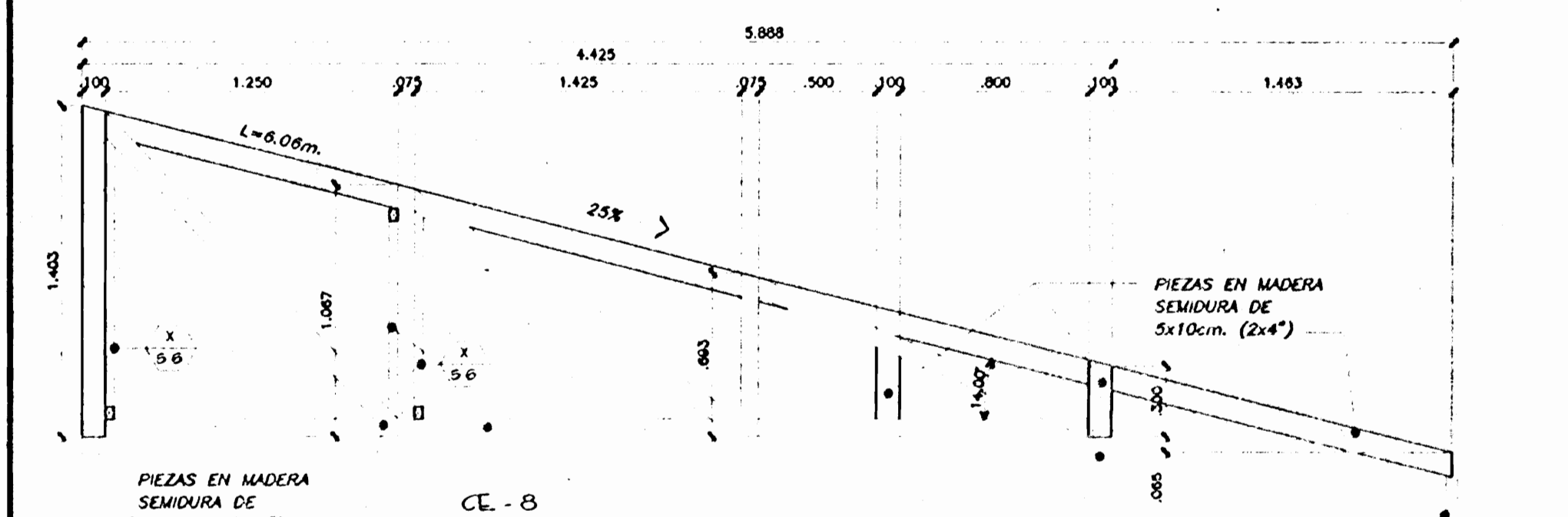
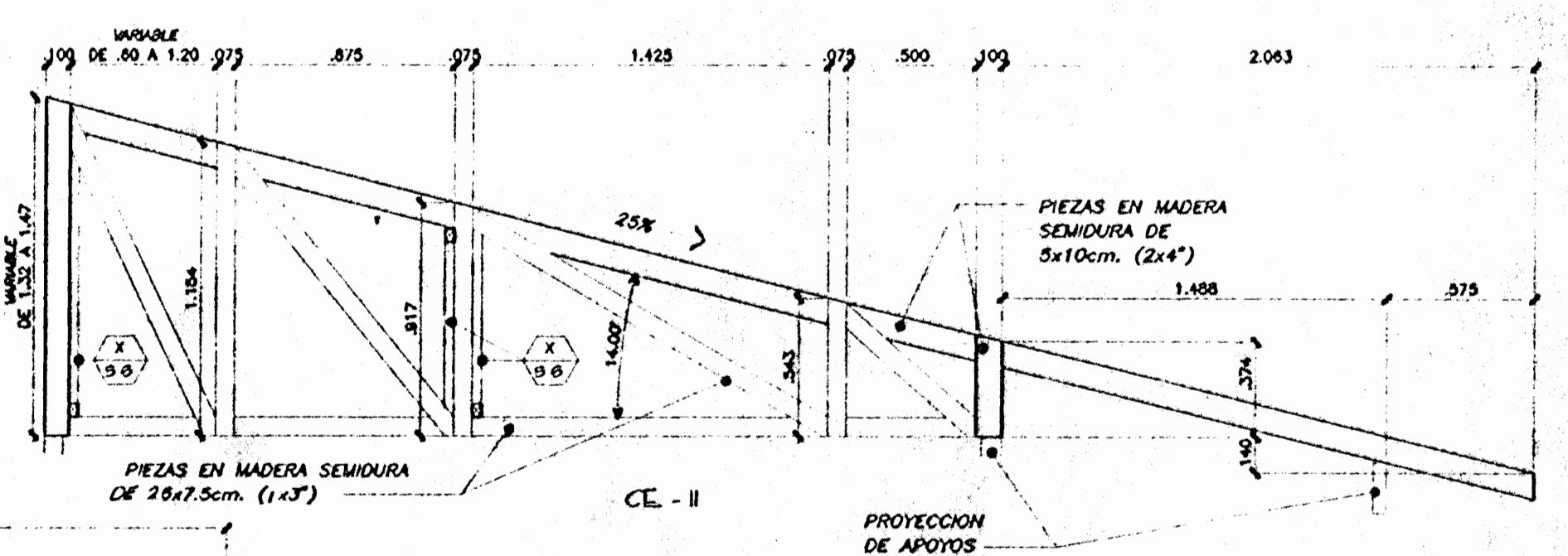
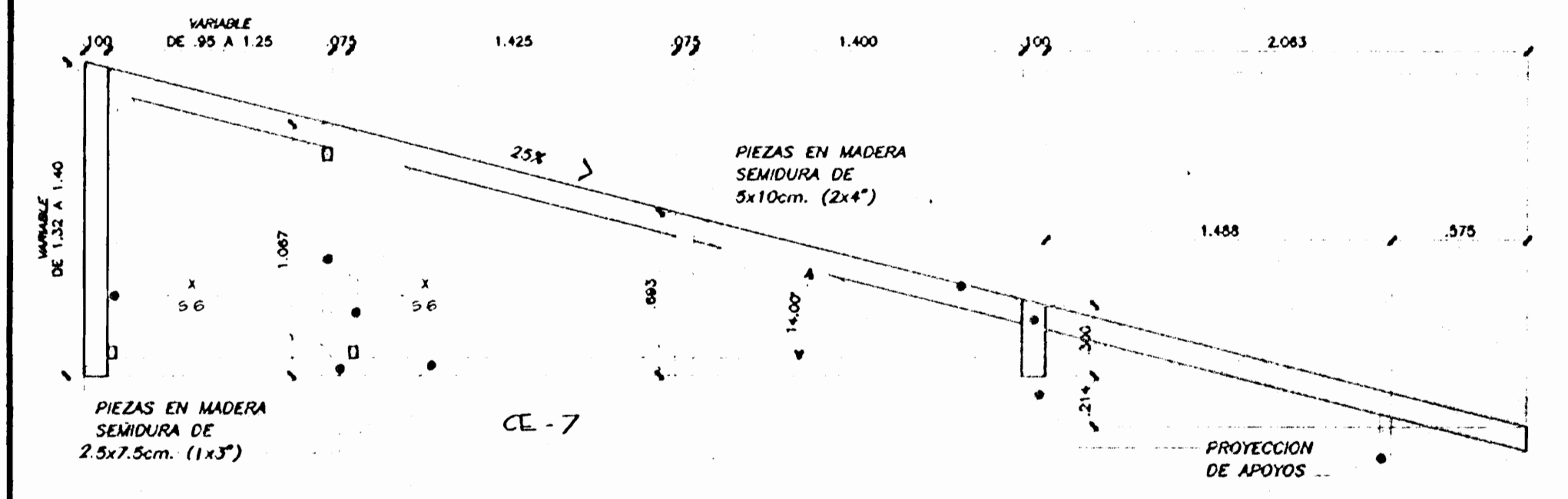
CITAS:

CONTENIDO:
PLANTA ESTRUCTURAL DE TECHOS EDIFICIO EXISTENTE

| | | |
|----------|-------------|--------|
| ESCALA | FECHA | LAMINA |
| INDICADA | AGOSTO 2000 | 53/9 |



PLANTA ESTRUCTURAL DE TECHOS
EDIFICIO DE DORMITORIOS
ESCALA 1/25



DETALLE DE CERRIAS
ESCALA 1/25

EL DISEÑO DE ESTE PROYECTO HA SIDO ELABORADO POR EL INGENIERO CIVIL Y ARQUITECTO ADELA CHAVARRIA GARCIA, CUYA FIRMA Y SELLO SE ENCUENTRAN EN LA PARTE INFERIOR DEL PRESENTE DOCUMENTO.

APROBACION DE LA COMISION REVISORA DE PERMISOS DE CONSTRUCCION

PROYECTO:
ALBERGUE PARA LA MUJER AGREDIDA DE PUNTARENAS

PROPIETARIO:
INSTITUTO NACIONAL DE LAS MUJERES

PROVINCIA: PUNTARENAS
CANTON: PUNTARENAS
CORTEZ, # CULIARRIE, # 4007084-03

PROFESIONAL RESPONSABLE:
NOMBRE: ADO. ADELA CHAVARRIA G.

FIRMA: No. REG: A-2378

PROFESIONAL RESPONSABLE:
NOMBRE: ING. NORA DRENEB

FIRMA: No. REG: IC 002

INFORMACION DEL REGISTRO PUBLICO:
PROPIETARIO: MUNICIPALIDAD DE PUNTARENAS

No. CATASTRO: P. 407084-03 / P. 104492-34

CITAS:

CONTENIDO:
PLANTA ESTRUCTURAL DE TECHOS

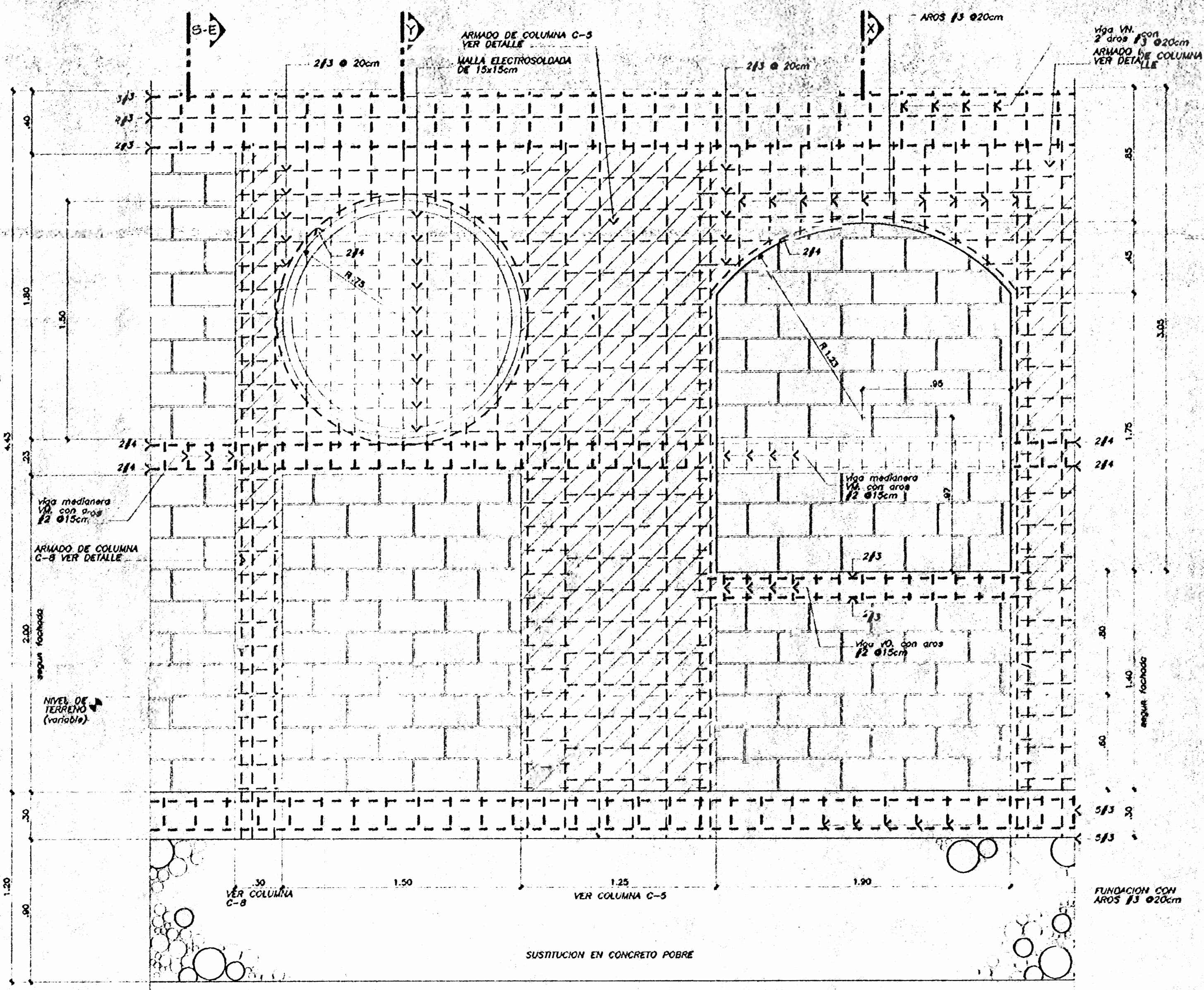
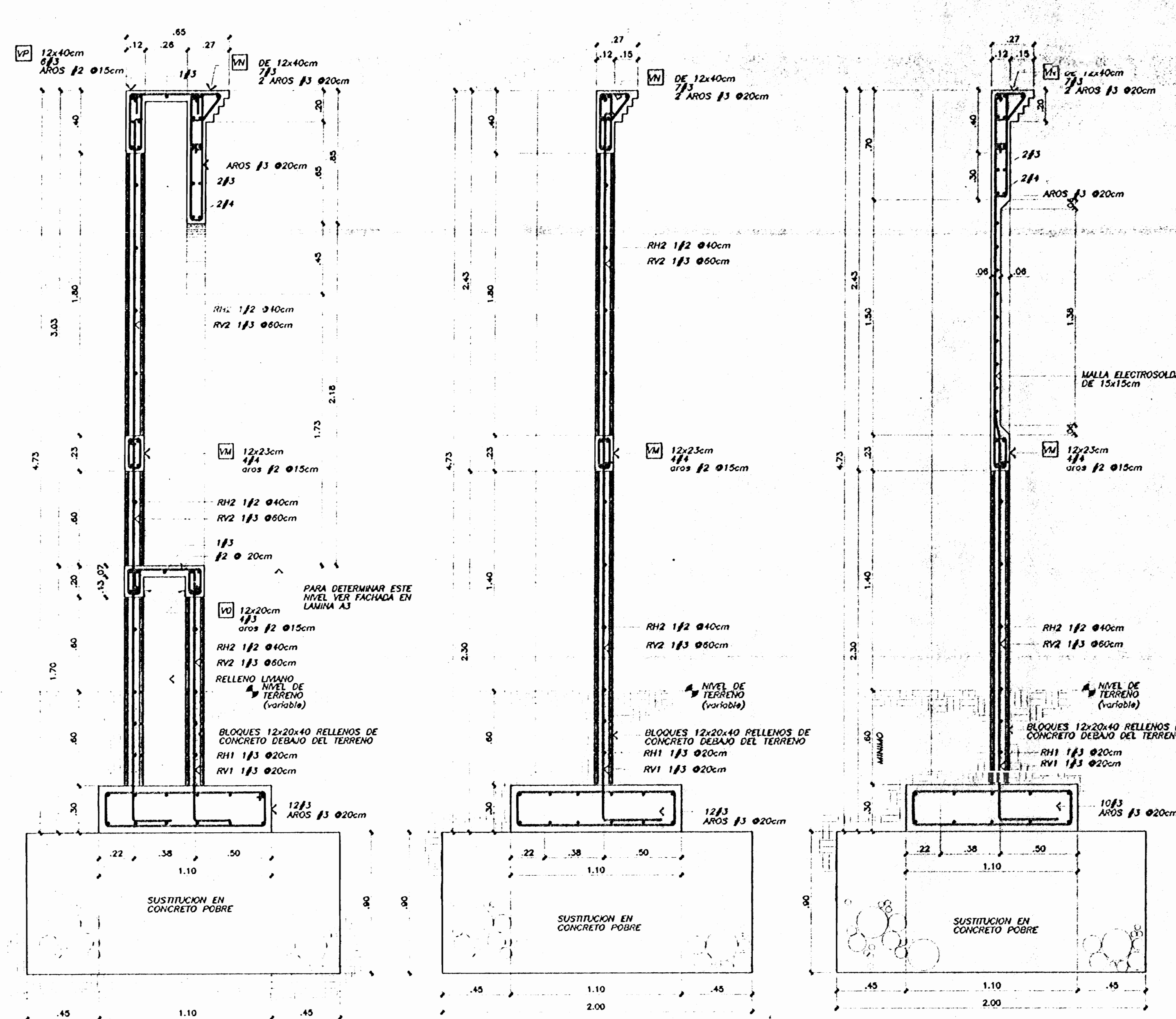
EDIFICIO DE DORMITORIOS

DETALLE DE CERRIAS

ESCALA: INDICADA

FECHA: AGOSTO 2000

LAMINA: 54/9

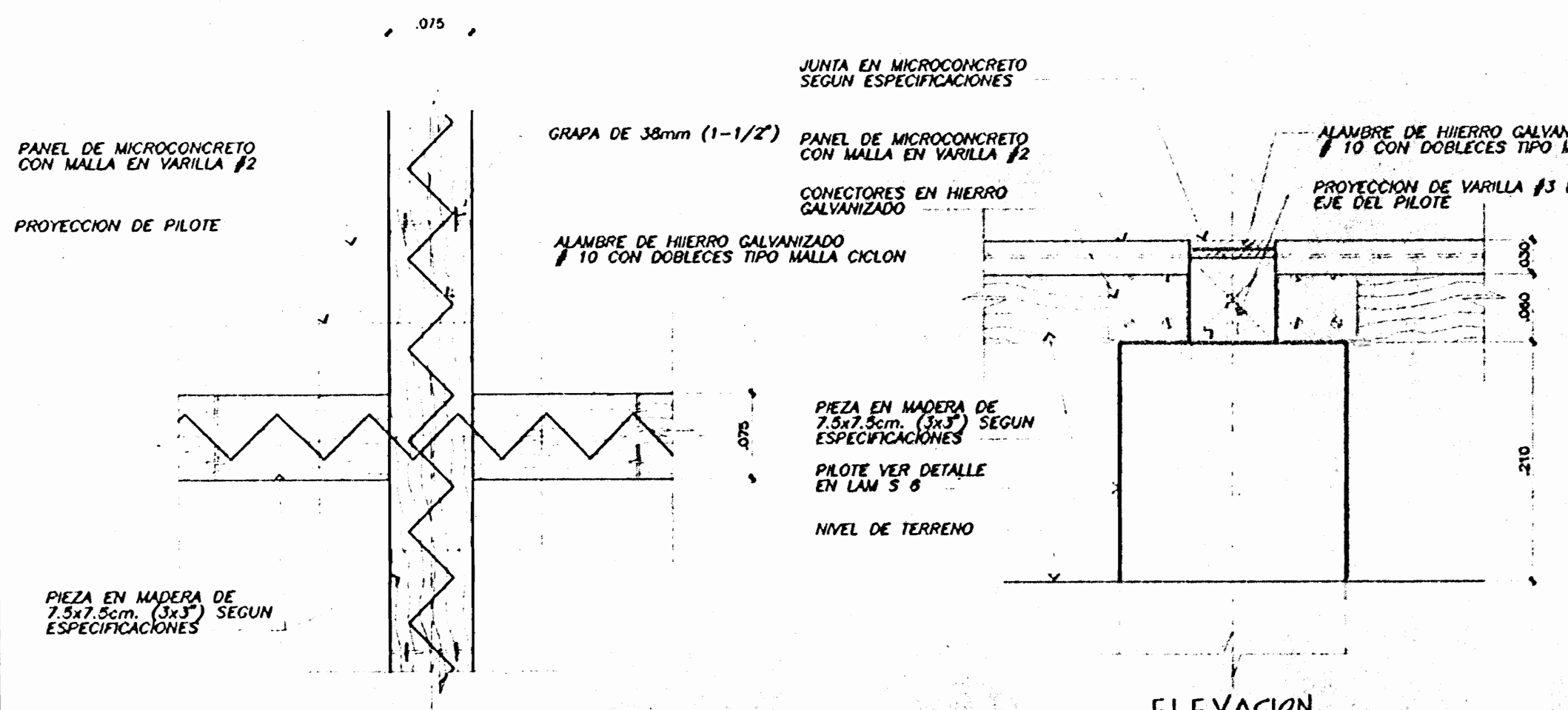


SECCION X-X
ESCALA 1:20

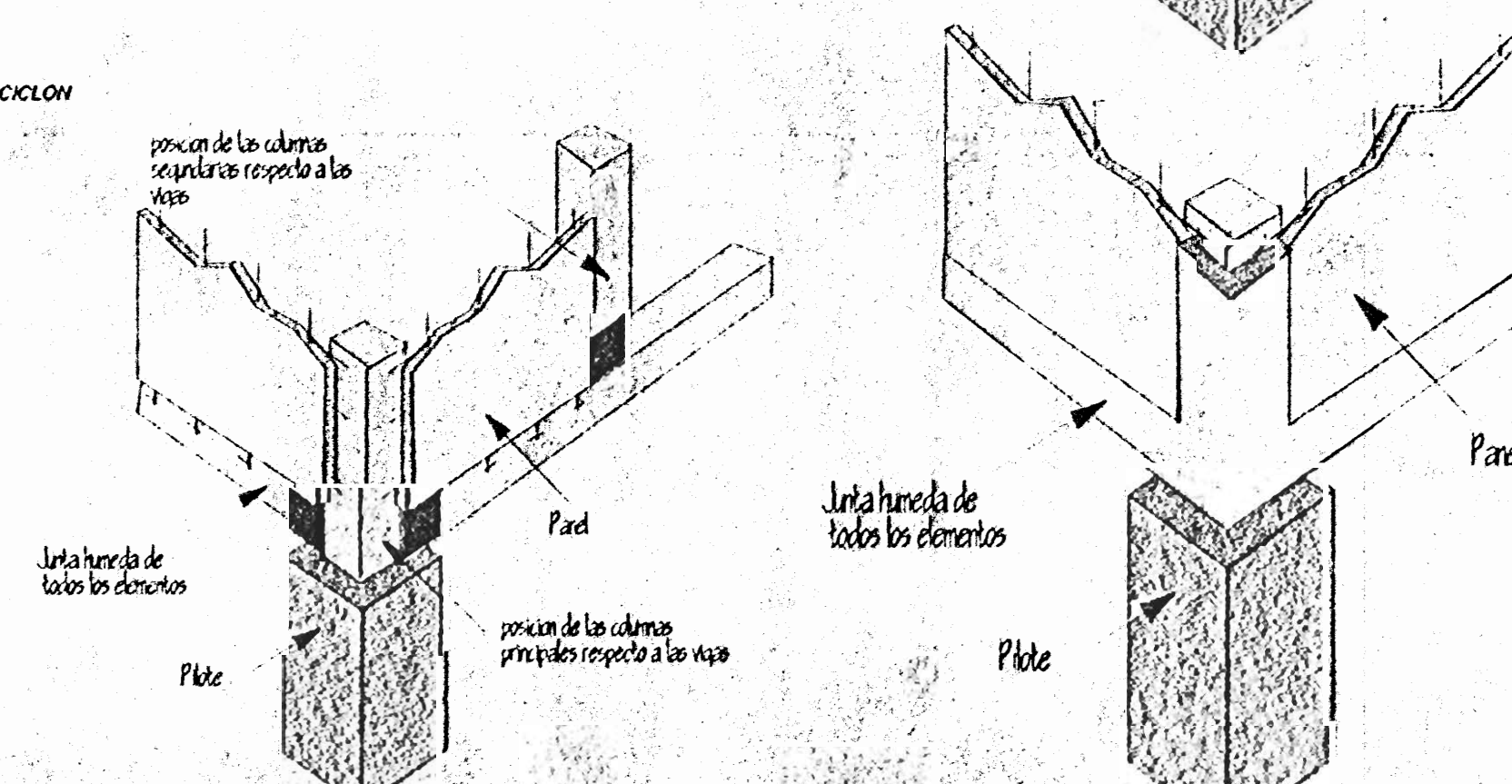
SECCION S-E
ESCALA 1:20

SECCION Y-Y
ESCALA 1:20

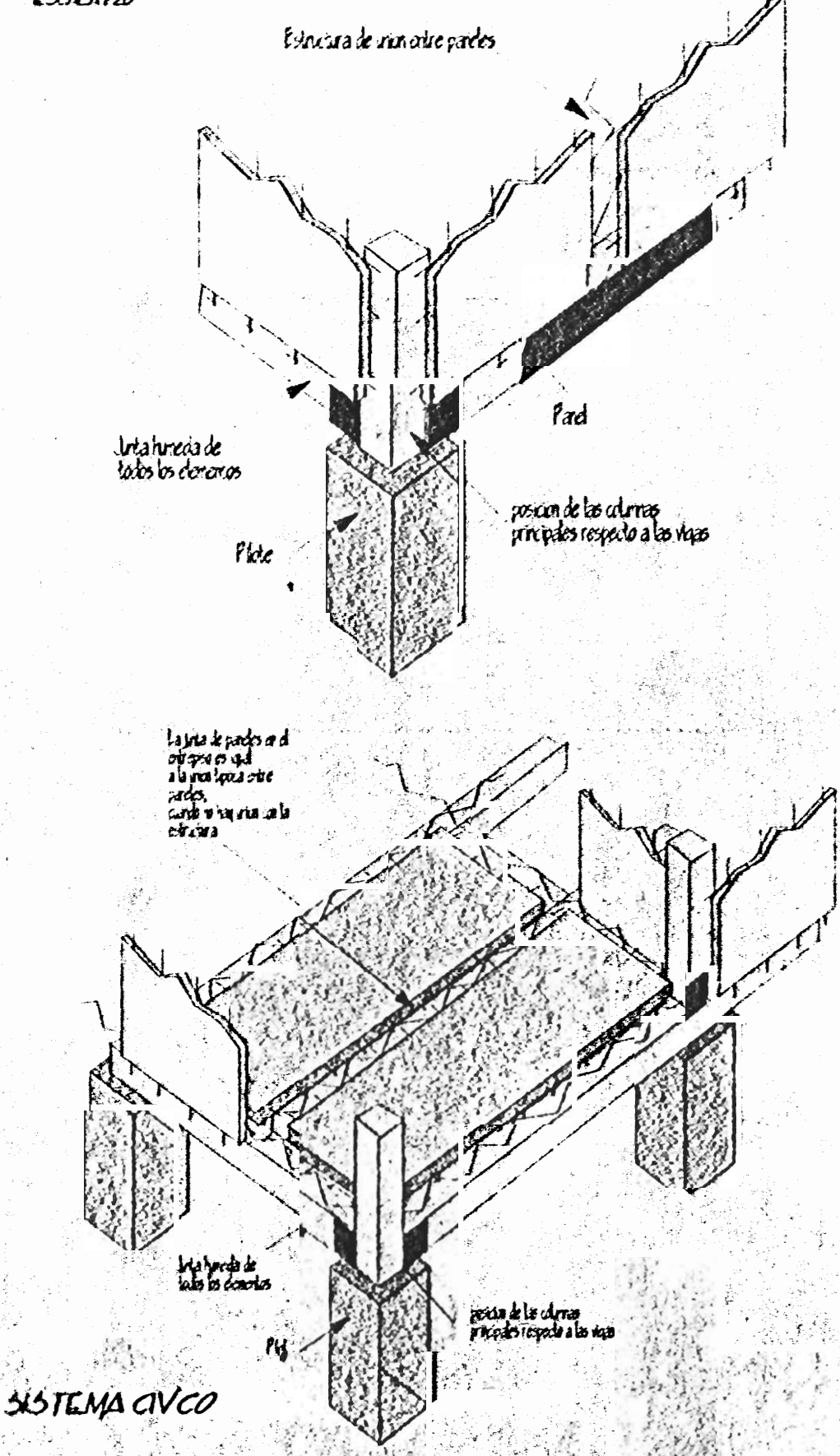
DETALLE DE ARMADO DE ARCOS EN TAPIA
ESCALA 1:20



DETALLE DE UNION
ESCALA 1:5



DETALLES DE UNION DEL SISTEMA CIVICO
ESCALA 1:5



ESPECIFICACIONES SISTEMA CIVICO

MADERA
LA MADERA CONVENDIDA PARA USAR EN ENTERRADOS Y EN PUEBLOS EN EL SISTEMA CIVICO ES:
- PINO CANARIA
- PINO BONAERIA
- PINO AVALLO DEL SUR

TODAS LAS MADERAS DEBEAN SER TRATADAS EN AUTOCALIENTE CON "CCA" O "CUP", EL NIVEL DE CONCENTRACION DEBE SER DE UNA RESERVA DE 0.15% EN EL NIVEL DE TRATAMIENTO EN EL MOMENTO DE SU USO Y DEBE SER DE 0.10% EN LA OTRA.

PANELES
LOS PANELES DEBEN REFORZARSE CON BARRA DE HIERRO O POLIPROPILENO CON UNA SECCION DEL MATERIAL A COMBINACION DE 340 kg/cm² MALLA DE HIERRO ELECTROSOLDADA CON VARILLA # 2 @ 15cm AD.
LOS PANELES SE SUSTENTAN EN LA MADERA CON GOMAS DE 50mm (1.5")
LOS CONECTORES SEEN EN LA MASA GALVANIZADA CON ESTE LOS PANELES CON SOLERA EN AGUA LA CANTIDA DE LOS TORNILLOS DEBE SER FINA CON LA MISMA FINITURA

JUNTAS
PANELES Y MADERA SERA NOMBRADO CON CEDENO DE 9.5209.7mm (3/4") (1.25") GALVANIZADO CLAVADO CON GOMA DE 12.5mm (1/2")
LA UNION ENTRE DOS PANELES SERA CON ALAMBRE GALVANIZADO #10 CON DOBLES TIPO MALLA CICLON

LA JUNTA DE CONCRETO ENTRE PANELES O PANELES Y MADERA SE DEBE ENFUNDAR CON UNA MALLA DE HIERRO CON UN ESPESOR DE 12.5mm (1/2") DE POLIPROPILENO PLASIFICADO EN UNA PERFORACION DE 10cm DE DIAMETRO EN EL CONCRETO Y UN ANCHURO DE 10cm O SI EN LA PORTA 20cm DE 10cm

PILOTES
LOS PILOTES SEEN EN CONCRETO DE F. 210 kg/cm² CON 5 VARILLAS # 5 Y ANCHO EN VUELTA # 2 MIN. UNA VARILLA # 5 EN EL CENTRO DEL PILOTE PARA ANCLAR LAS PIEZAS DE MADERA

LOS PILOTES SEEN EN UNA PERFORACION DE 80cm CON 20cm x 20cm x 20cm A SUPERFICIE DEL TERRENO CON UNA SECCION MADERA DE 20x20cm DE 1.8m

PROTECTOR:
ALBERGUE PARA LA MUJER AGREDIDA DE PUNTARENAS

PROPIETARIO:
INSTITUTO NACIONAL DE LAS MUJERES

| | | |
|-------------------------|----------------------|------------------------|
| PROVINCIA PUNTARENAS | CANTON PUNTARENAS | DISTRITO PUNTARENAS |
|-------------------------|----------------------|------------------------|

DIBUJANTE(S): Juan Carlos Gonzalez R. Alexander Espinoza

PROFESIONAL RESPONSABLE:
NOMBRE: ARQ. ADELA CHAVARRIA O.
No. REG.: A-1070

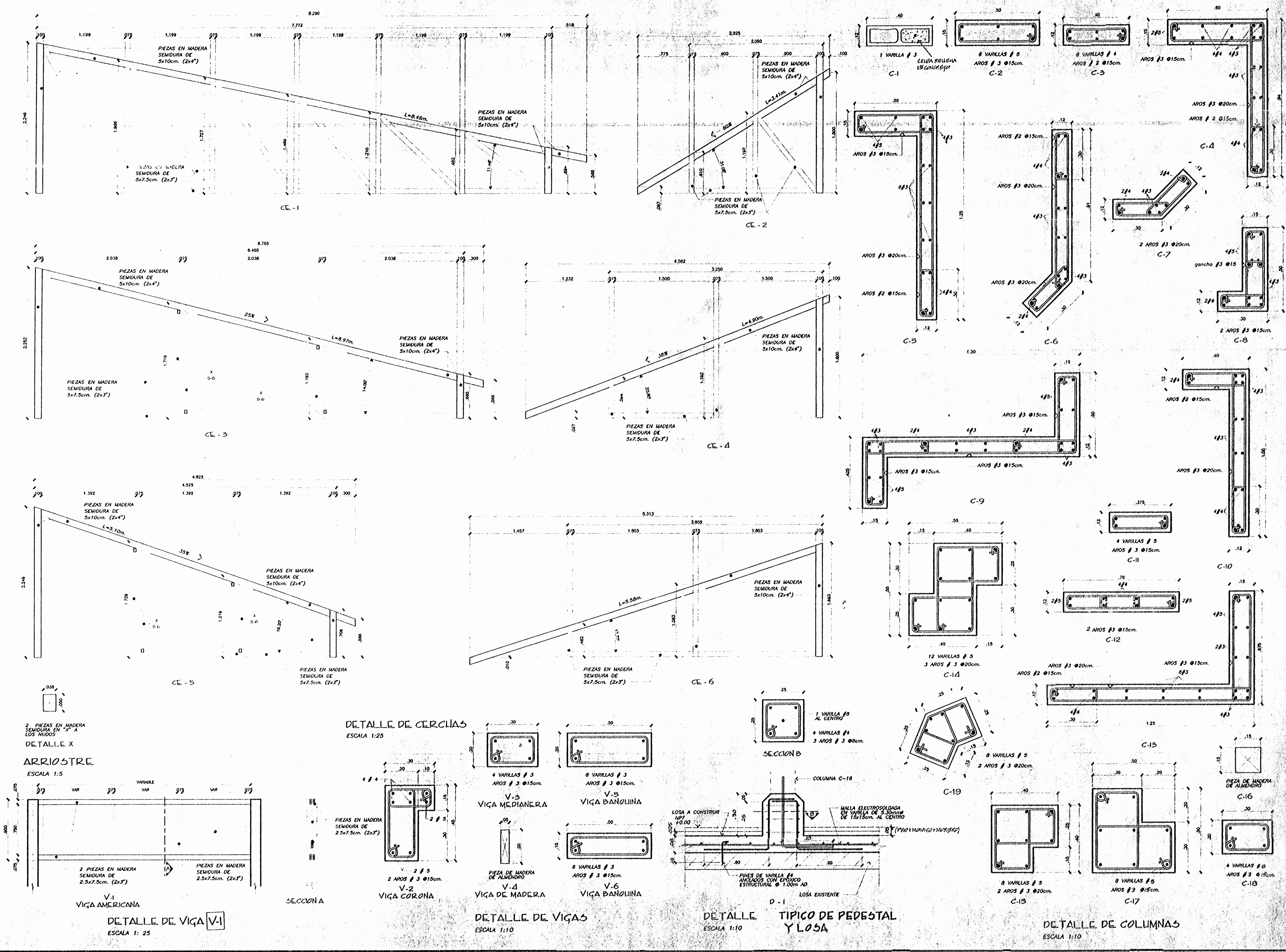
PROFESIONAL RESPONSABLE:
DIRECCION TECNICA
NOMBRE: ING. NORA DRENES
No. REG.: IG 802

INFORMACION DEL REGISTRO FUNDACION MUNICIPAL DE PUNTARENAS
No. CATASTRO: P-487094-03 / P-164492-04
CITAS:

CONTENIDO:
DETALLE DE ARMADO DE ARCOS
DETALLES SISTEMA CIVICO

| | | |
|--------------------|----------------------|------------------|
| ESCALA INDICADA | FECHA AGOSTO 2000 | LAMINA 85 / 9 |
|--------------------|----------------------|------------------|

SELLOS



PROYECTO:
ALBERGUE PARA LA MUJER AGREDIDA DE PUNTARENAS

PROPIETARIO:
INSTITUTO NACIONAL DE LAS MUJERES

| | | |
|---|------------|------------|
| PROVINCIA | CANTÓN | DISTRITO |
| PUNTARENAS | PUNTARENAS | PUNTARENAS |
| CALLE 4 DE CHILABARRA A.R. - G.U.E.F.O.E.D.B. VEN. 14.03.2003 | | |

DIBUJANTE(S): Juan Carlos González R.
Alfonso Espinoza

PROFESIONAL RESPONSABLE:

NOMBRE: ARQ. ADELA CHAVARRIA G.

FIRMA: No. REG. A-3378

PROFESIONAL RESPONSABLE:

DIRECCIÓN TÉCNICA:

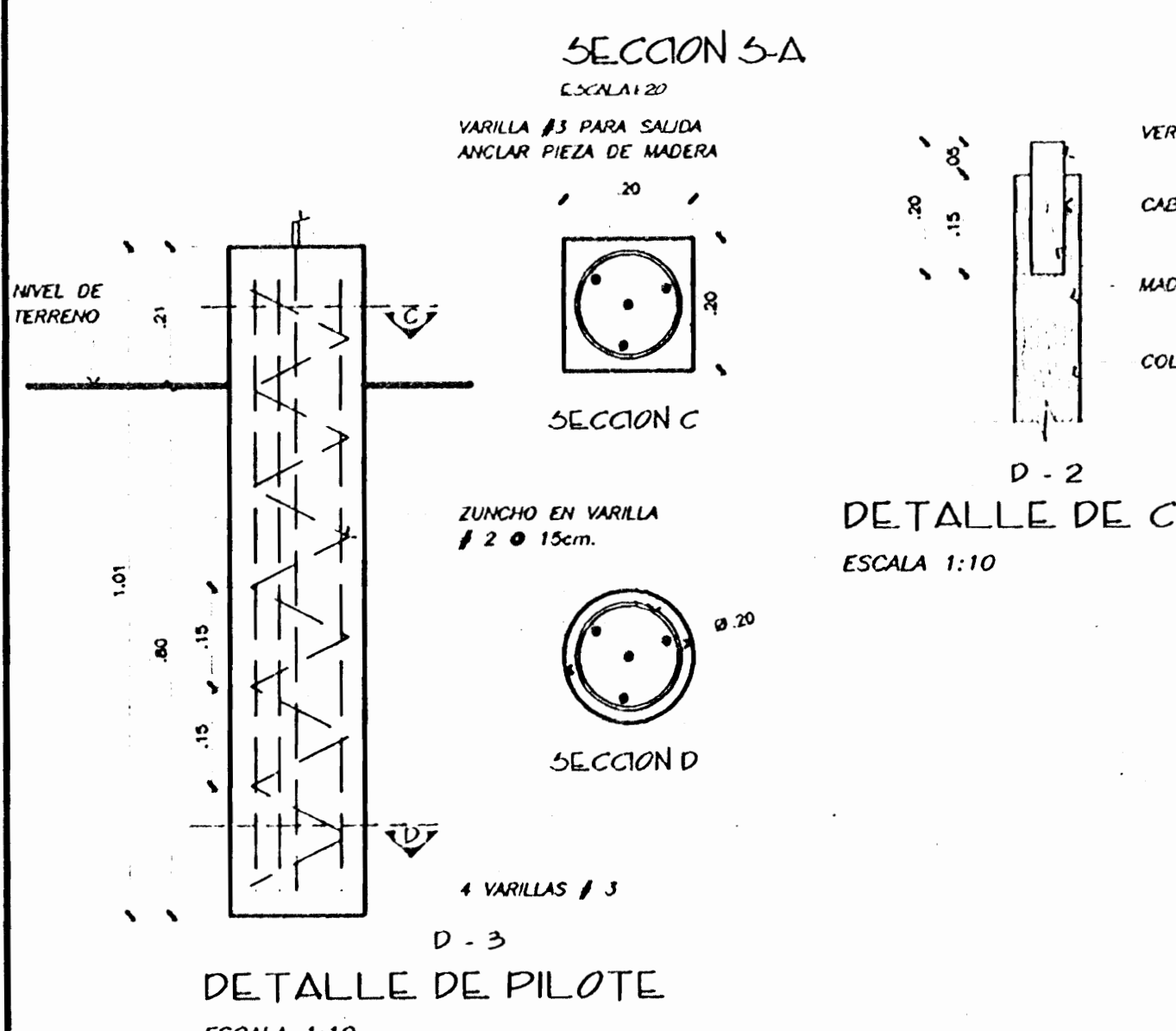
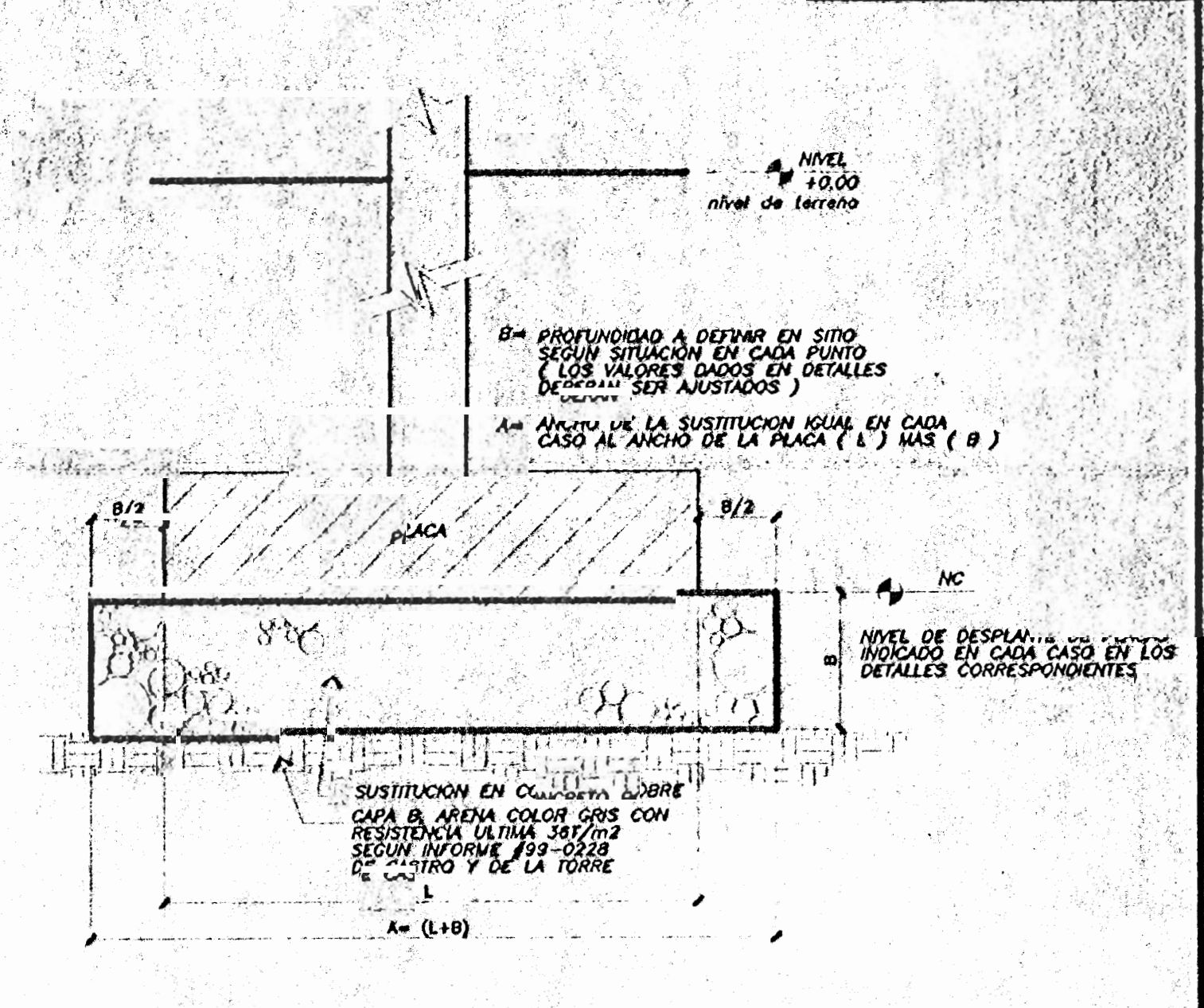
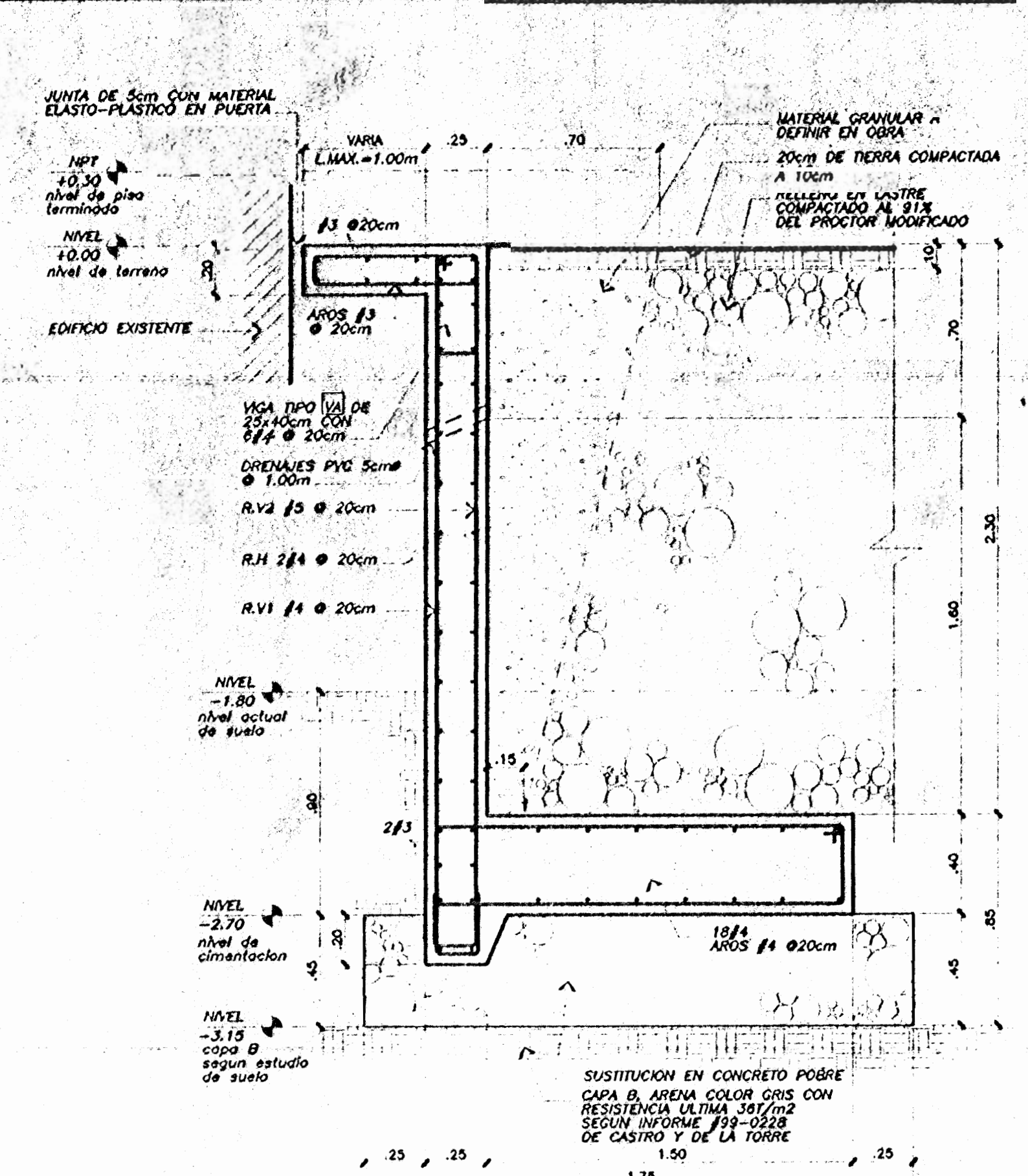
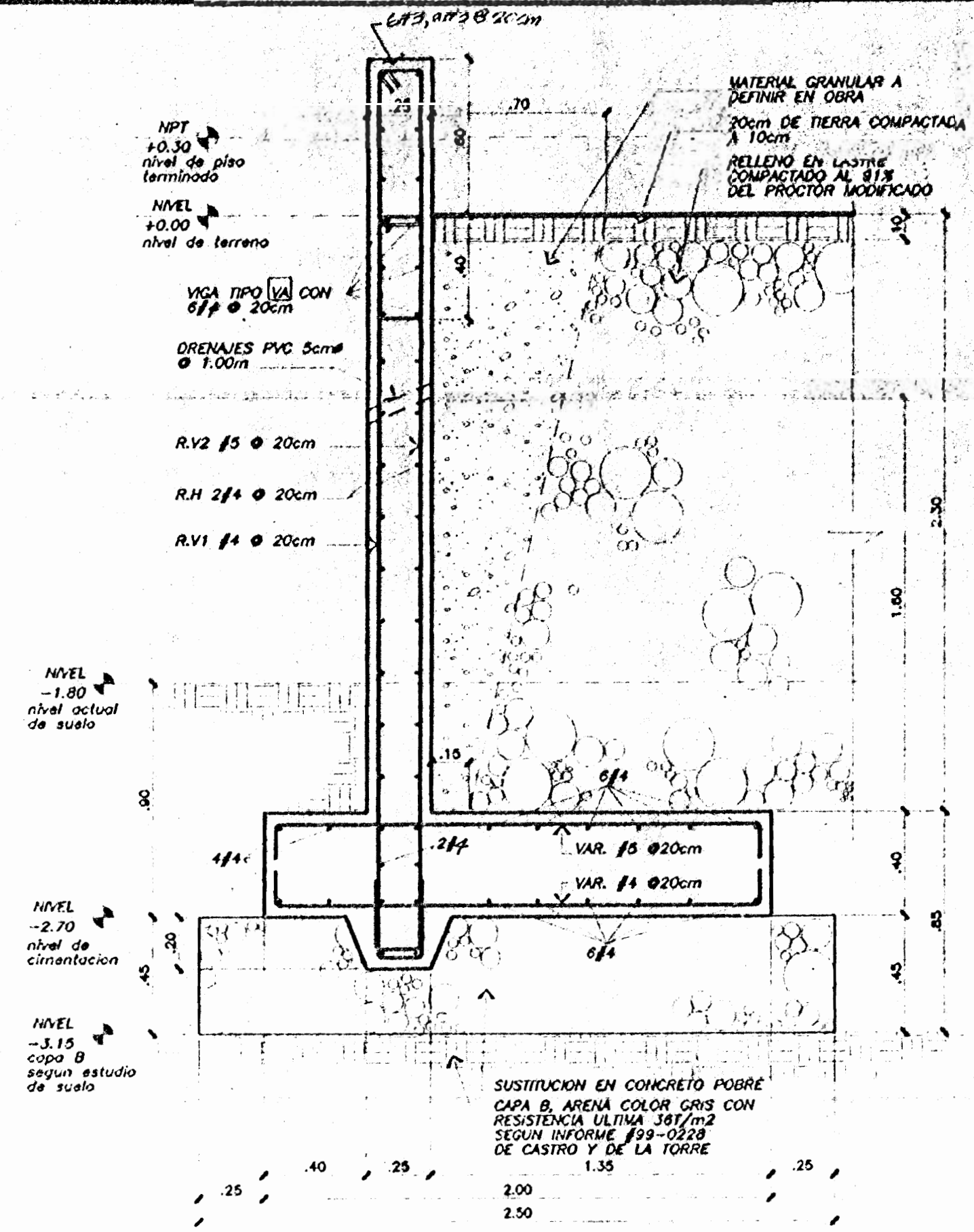
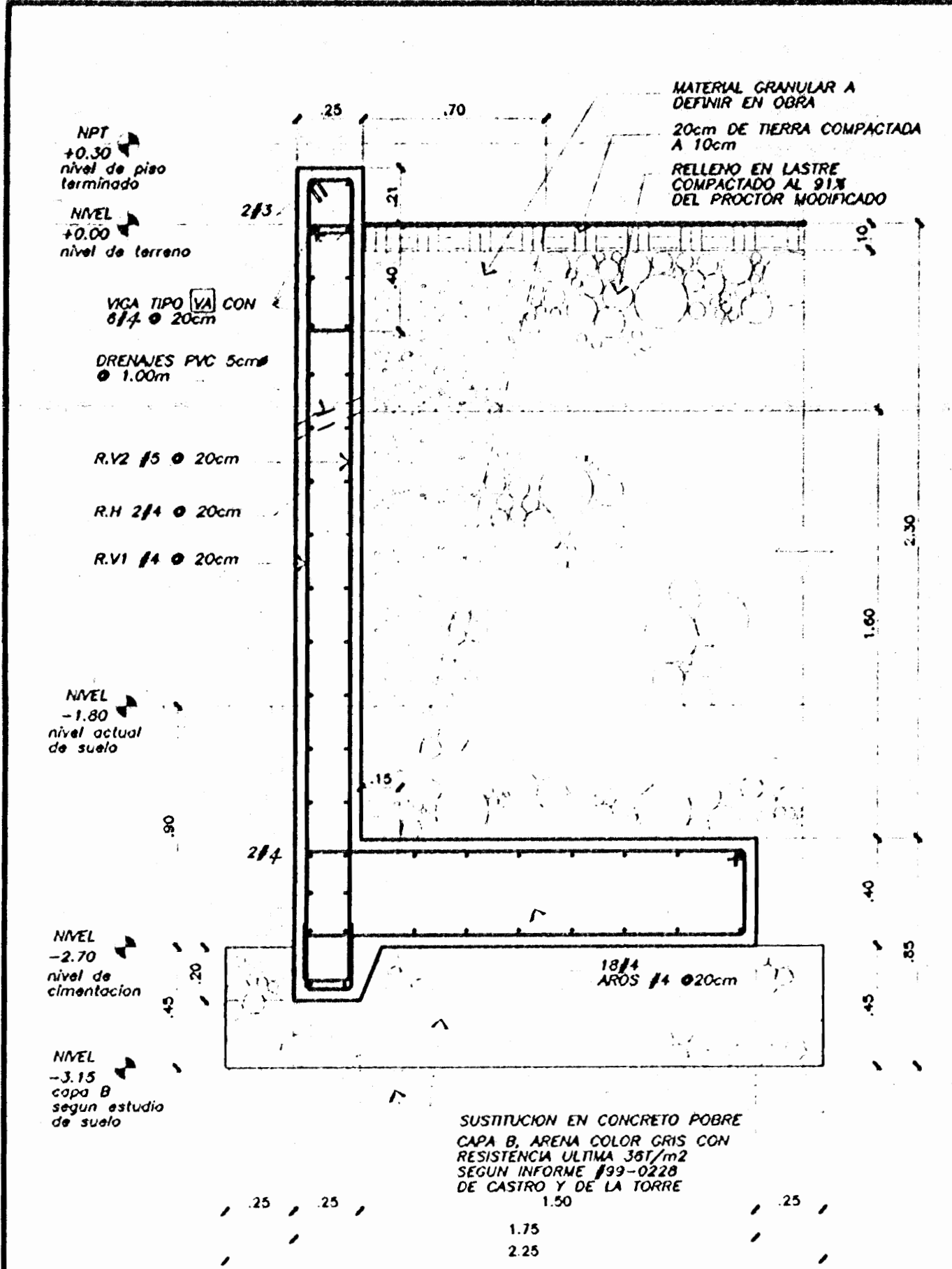
NOMBRE: ING. NORA BRENEB

FIRMA: No. REG. 16 002

INFORMACIÓN DEL REGISTRO PÚBLICO
PROPIETARIO: MUNICIPALIDAD DE PUNTARENAS
No. CATASTRO: P-497094-03 / P-104492-04
CITAS:

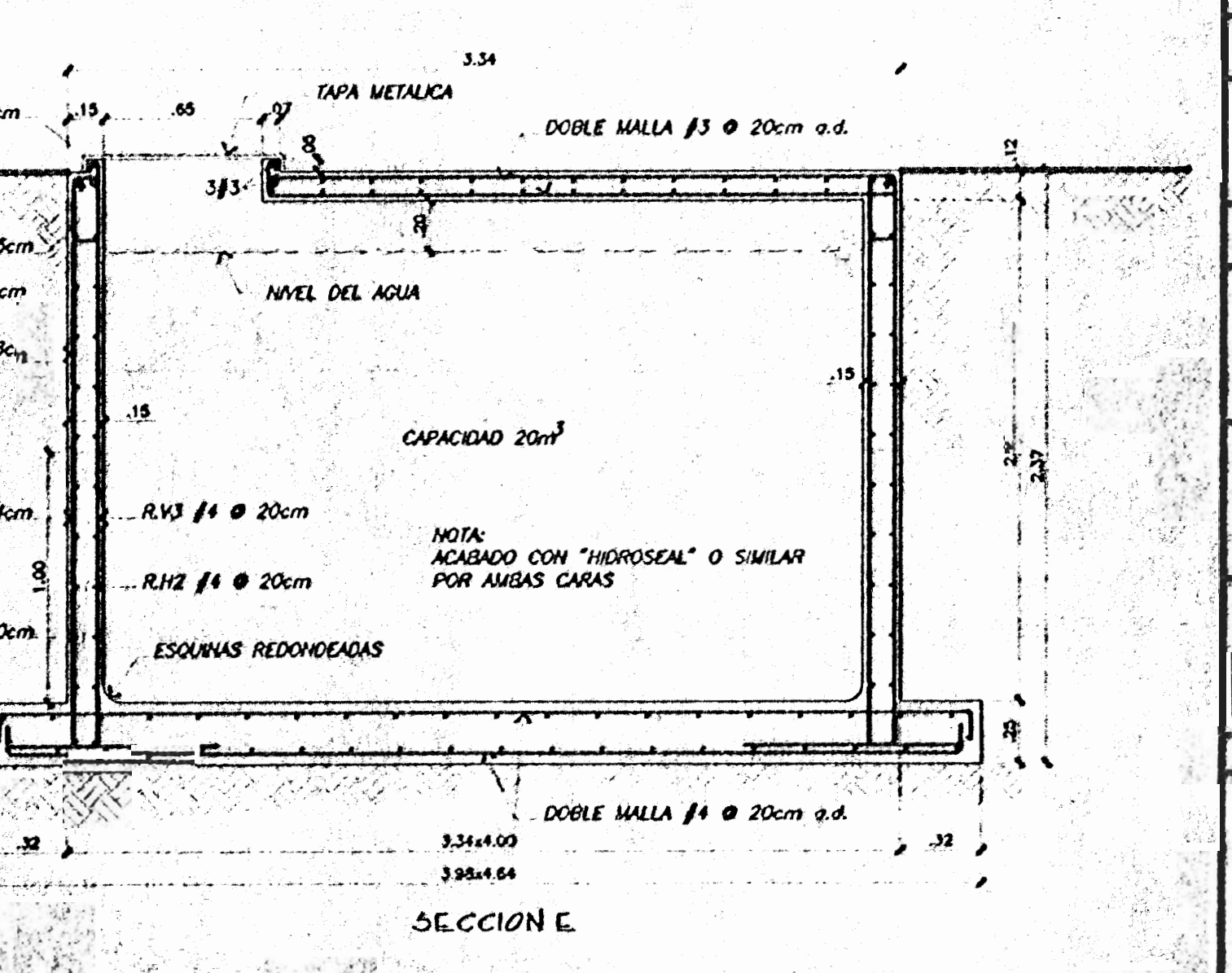
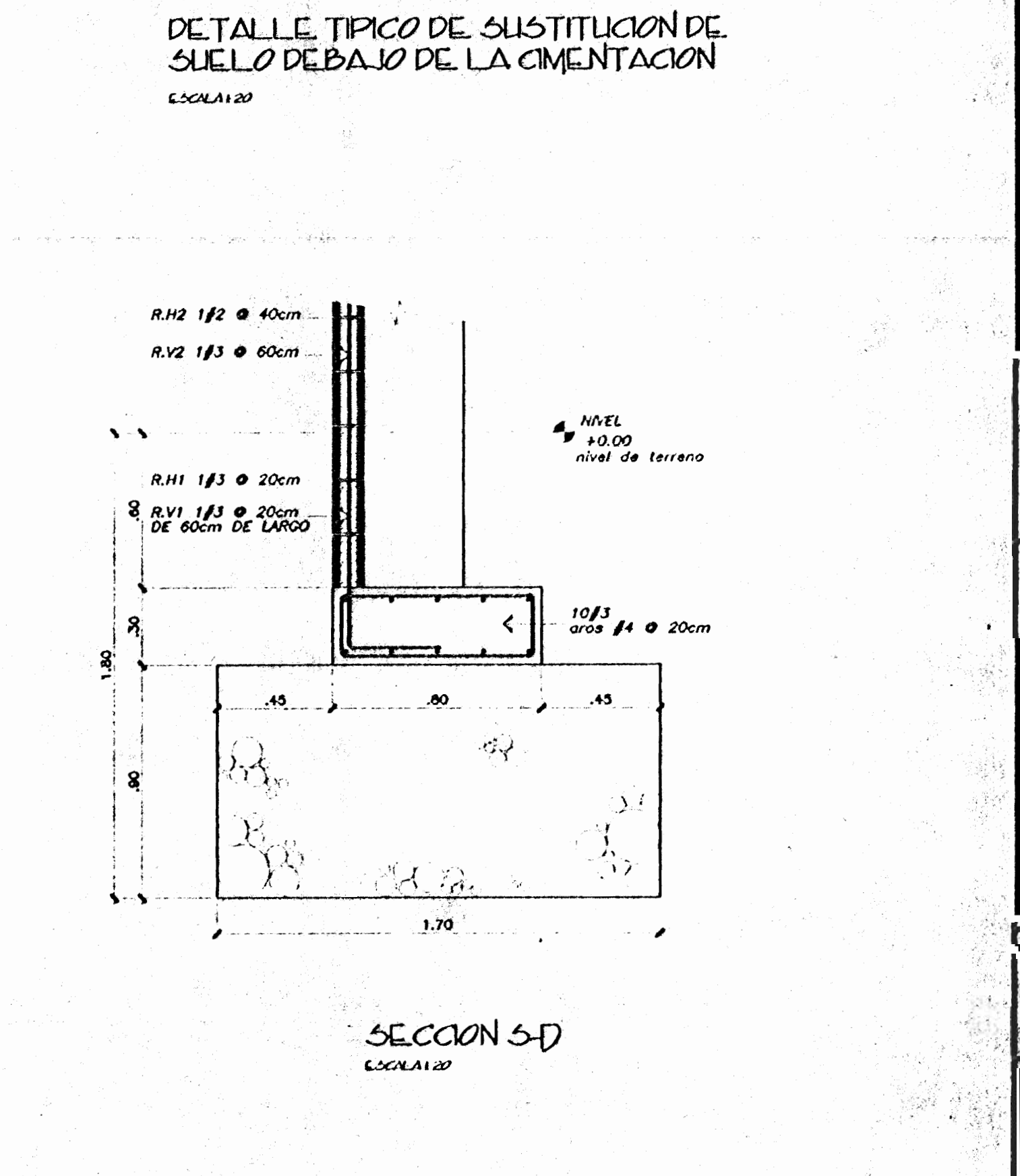
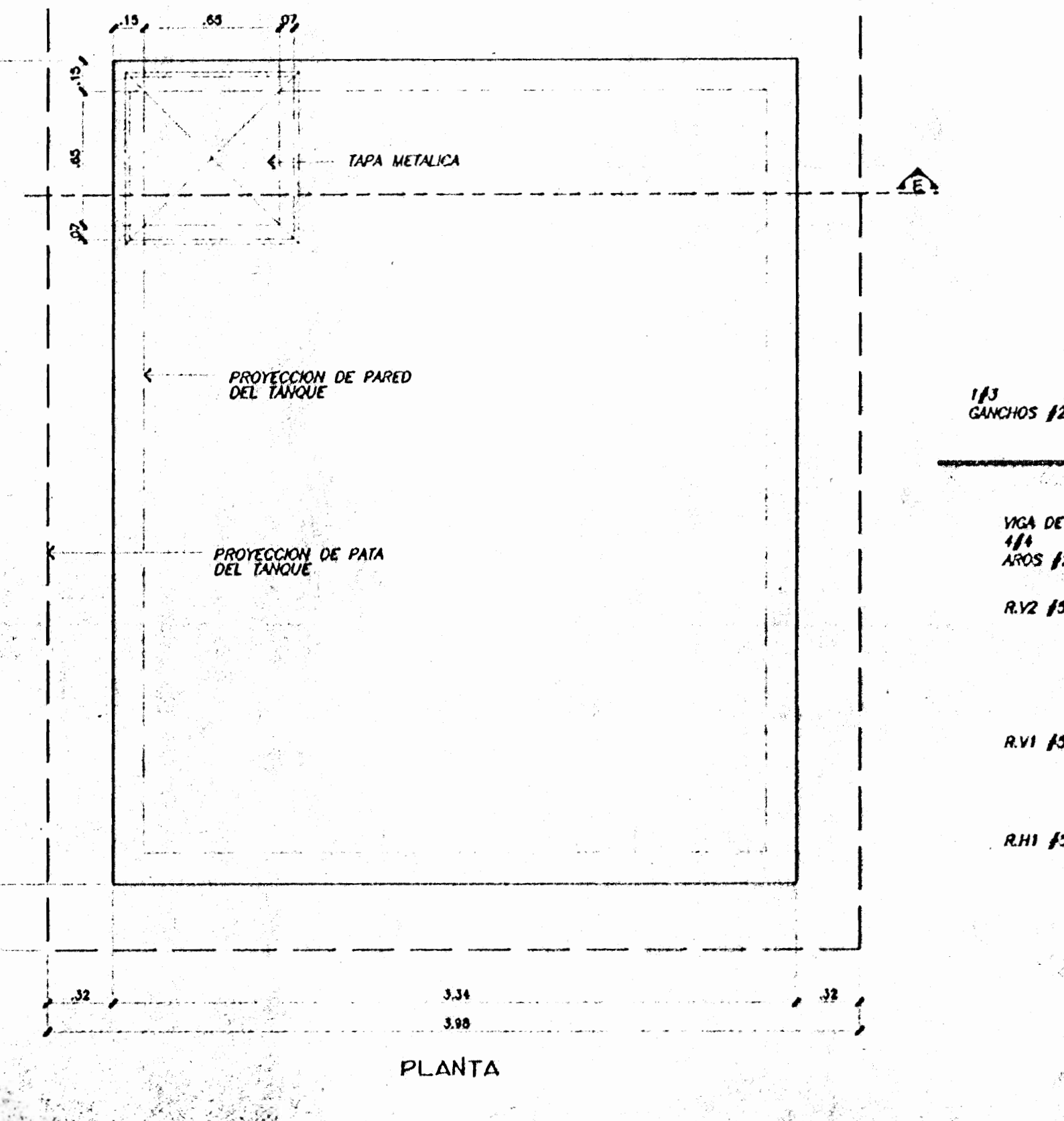
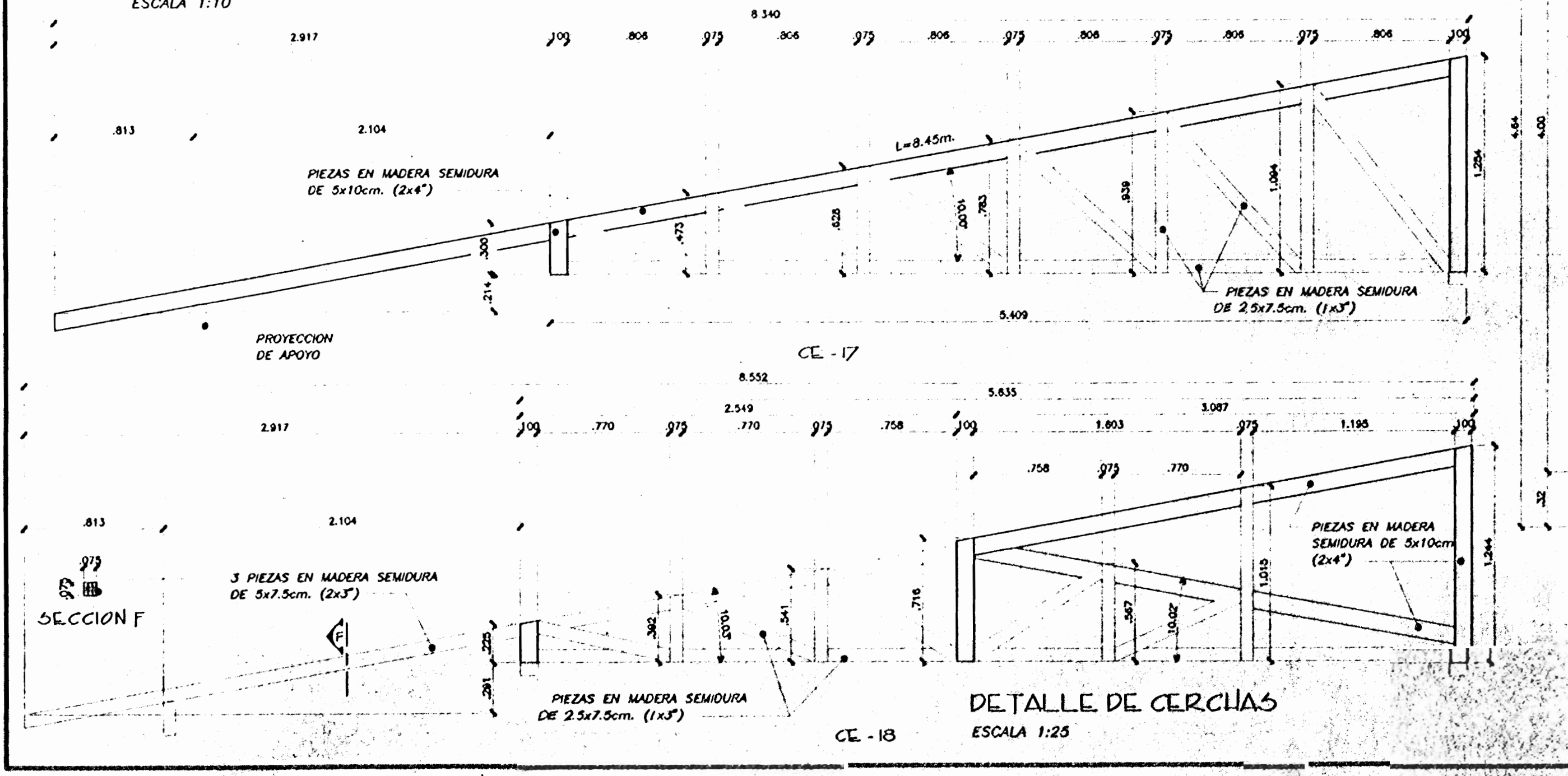
CONTENIDO:
DETALLE DE COLUMNAS
DETALLE DE CERCAS
DETALLE DE VIGAS

| ESCALA | FECHA | LÁMINA |
|----------|-------------|--------|
| INDICADA | AGOSTO 2000 | 56/9 |

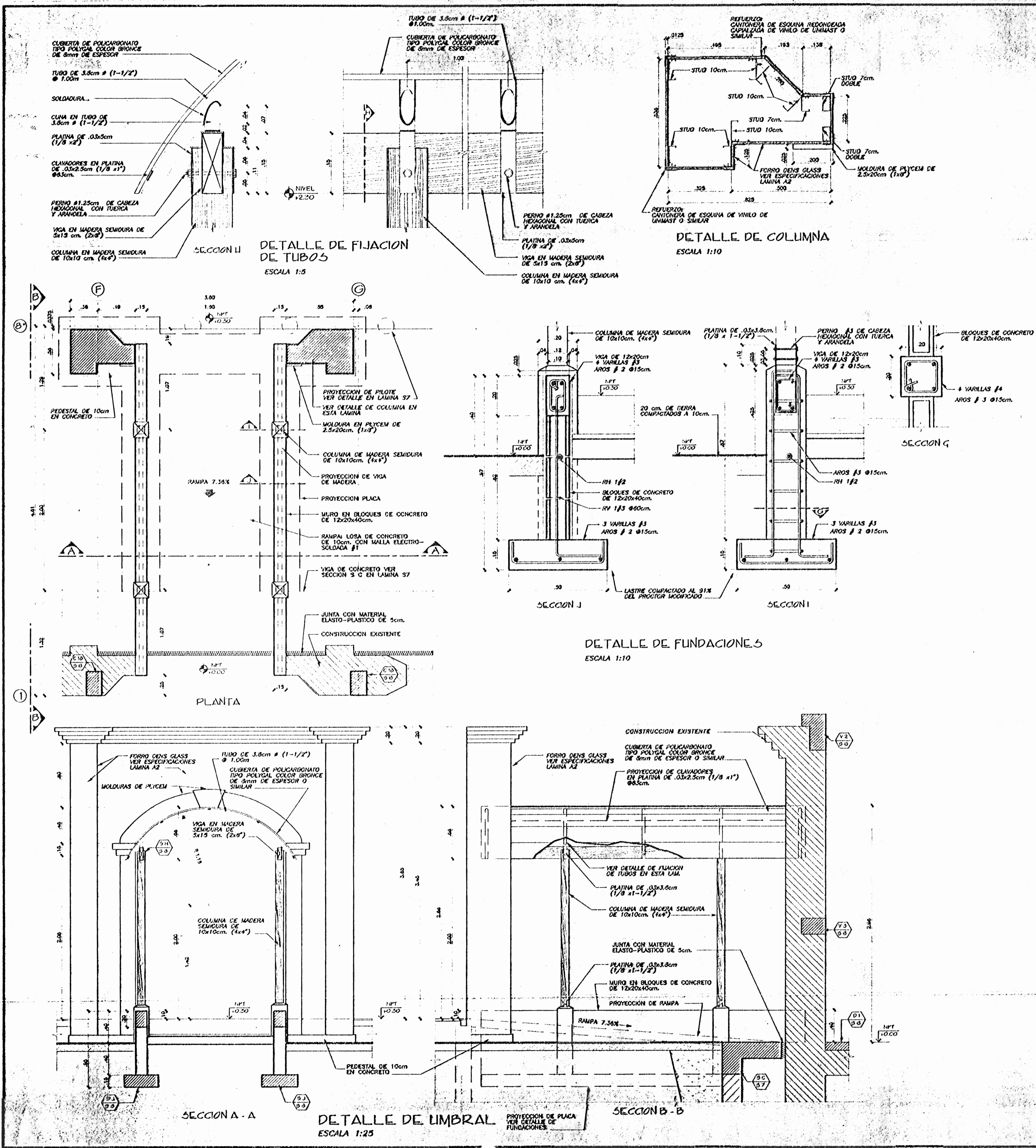


NOTAS

- 1- CEMENTO P.C. - 200 kg/cm³
- 2- ACERO DE VILLAS f_y - 2800 kg/cm²
- 3- ACERO DE MALLA ELECTRODIFUNDA f_y - 4600 kg/cm²
- 4- ACERO DE PLANOS f_y - 2500 kg/cm²
- 5- CAPACIDAD DE SOPORTE DEL SUELO (MÁS DE 120 kg/m² EN CAPA B) (ARENA COLOR GRIS) SEGUN INFORME #99-0238 DE CASTRO Y DE LA TORRE.
- 6- SE DEBEA COLOCAR UN CEMENTO DE 20cm DE ESPESOR EN LAS ENCAJONES DE PLACAS QUE NO LLEVEN ARMADURA.
- 7- FORRARSE LAS PAREDES INTERIORES EN LAS PAREDES DEL TANQUE Y NO SE REALIZA EL CANTARILLO PANTERAS Y LOSA EN LA CIMENTACION.



| | | |
|--|--------------------|----------------------|
| SELOS | | |
| PROYECTO: A IBERGUE PARA LA MUJER AGREDIDA DE PUNTARENAS | | |
| PROPIETARIO: INSTITUTO NACIONAL DE LAS MUJERES | | |
| COMUNA: PUNTARENAS | CANTON: PUNTARENAS | DISTRITO: PUNTARENAS |
| DIBUJANTE(S): Juan Carlos Gonzalez R. Alexander Espinoza | | |
| PROFESIONAL RESPONSABLE: NOMBRE: ARO. ADELA CHAVARRIA G. FIRMA: No. REG: A-3376 | | |
| PROFESIONAL RESPONSABLE: DIRECCION TECNICA: NOMBRE: ING. NORA BRENES FIRMA: No. REG: IC 662 | | |
| INFORMACION DEL REGISTRO PUBLICO: PROPIETARIO: MUNICIPALIDAD DE PUNTARENAS No. CATA: TRO: P-407094-03, A P-104492-04 CIUDAD: | | |
| CONTENIDO: DETALLE DE FUNDACIONES DETALLE DE TANQUE DE CAPTACION DETALLE DE CERCÍAS | | |
| ESCALA: INDICADA | FECHA: AGOSTO 2000 | LAMINA: 37/9 |



ESTOS PLANOS Y TODA INFORMACION CONTENIDA EN ELLOS SON PROPIEDAD INTELECTUAL DE LOS ARQUITECTOS ADELA CHAVARRIA GONZALEZ Y NORA BRENES. CUALQUIER USO NO AUTORIZADO DE LOS MISMOS SEVA SANCIONADO POR LA LEY.

APROBACION DE LA COMISION REVISORA DE PERMISOS DE CONTRUCCION

PROYECTO: ALBERGUE PARA LA MUJER AGREDIDA DE PUNTARENAS

PROPIETARIO: INSTITUTO NACIONAL DE LAS MUJERES

PROVINCIA PUNTARENAS, CANTON PUNTARENAS, DISTRITO PUNTARENAS

COTERA N CHAVARRIA A-1-2-1-17-0-0-1-0-0-0

DIBUJANTE(S): Juan Carlos Gonzalez R, Alexander Eguigure

PROFESIONAL RESPONSABLE:

NOMBRE: ARQ. ADELA CHAVARRIA G.

FIRMA: No. REG: A-3370

PROFESIONAL RESPONSABLE:

DIRECCION TECNICA NOMBRE: ING. NORA BRENES

FIRMA: No. REG: 0202

INFORMACION DEL REGISTRO PUBLICO

PROPIETARIO: MUNICIPALIDAD DE PUNTARENAS

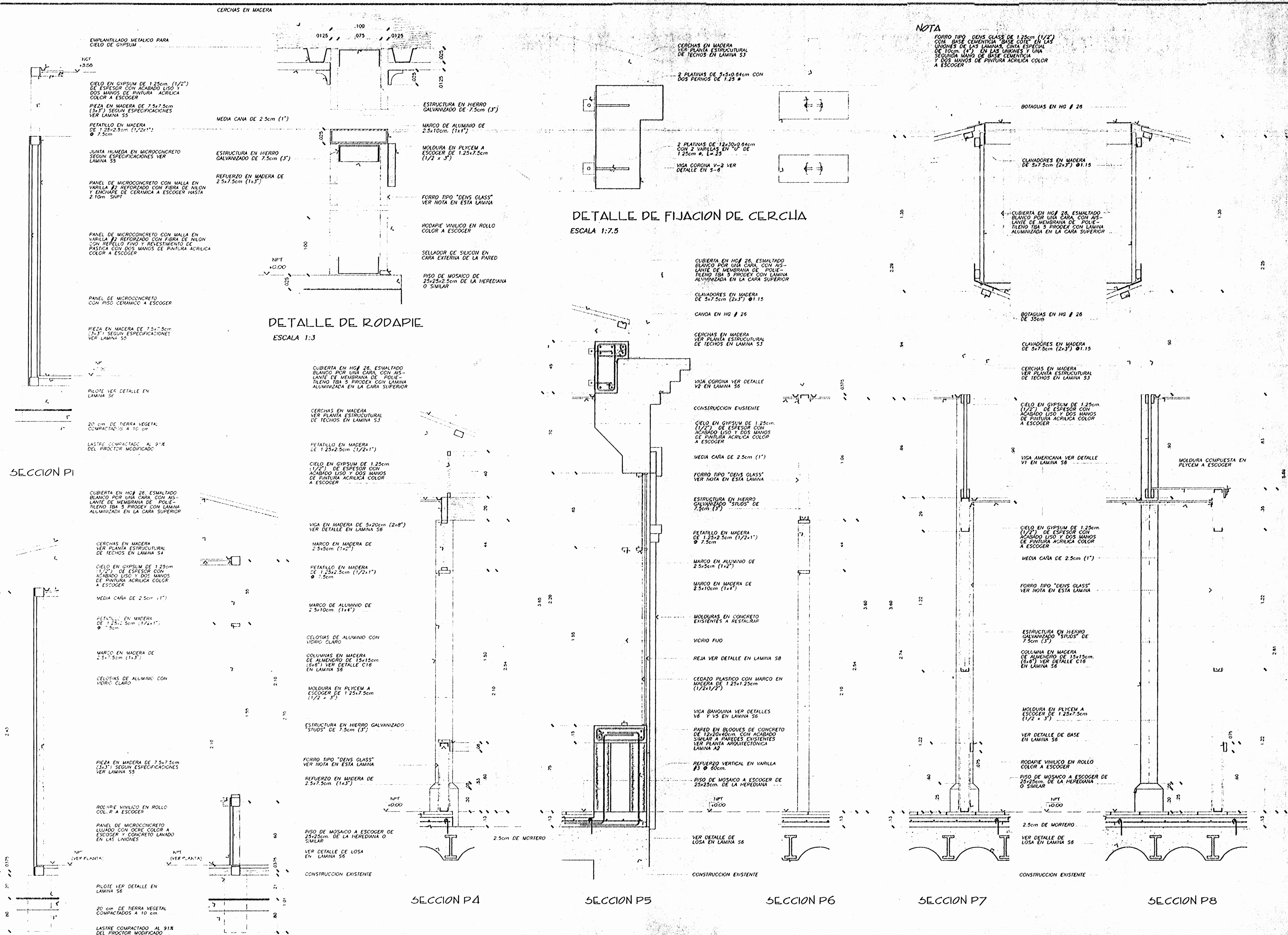
No. CATASTRO: P-487094-03 / P-104032-34

CITAS:

CONTENIDO: DETALLES DE UMBRAL

ESCALA INDICADA, FECHA AGOSTO 2000, LAMINA 38/9

NOTA
 FORRO TIPO "DENS GLASS" DE 1.25cm (1/2")
 CON BASE CEMENTICIA BASE C18 EN LAS
 UNIONES DE LAS LAMINAS. CITA ESPECIAL
 DE 10cm (4") EN LAS UNIONES Y
 SEGUNDA MANO DE BASE CEMENTICIA
 Y DOS MANOS DE PINTURA ACRILICA COLOR
 A ESCOGER



ESTOS PLANOS Y TODA INFORMACION CONTENIDA EN ELLOS SON PROPIEDAD INTELECTUAL DE LOS ARQUITECTOS AZUELA CHAVARRIA CONSULTORES DE LOS RISIOS S.R.L. CUALQUIER USO NO AUTORIZADO DE LOS MISMOS SERA PERSECUIDO LEGALMENTE.

APROBACION DE LA COMISION REVISORA DE PERMISOS DE CONSTRUCCION

PROYECTO:
 ALBERGUE PARA LA MUJER AGREDIDA DE PUNTARENAS

PROPIETARIO:
 INSTITUTO NACIONAL DE LAS MUJERES

| | | |
|-------------------------|----------------------|------------------------|
| PROVINCIA PUNTARENAS | CANTON PUNTARENAS | DISTRITO PUNTARENAS |
|-------------------------|----------------------|------------------------|

COTIPA: R. CHAVARRIA
 A. R. S. U. I. P. S. G. I. O. P.
 No. REG. 10.000

DIBUJANTE(S): Juan Carlos Gonzalez R.
 Alexander E. Gomez

PROFESIONAL RESPONSABLE:
 NOMBRE: ARIEL ADELA CHAVARRIA O.
 FIRMA: No. REG. 4-3378

PROFESIONAL RESPONSABLE:
 DIRECCION TECNICA
 NOMBRE: ING. NORA GONZALEZ
 FIRMA: No. REG. 10.000

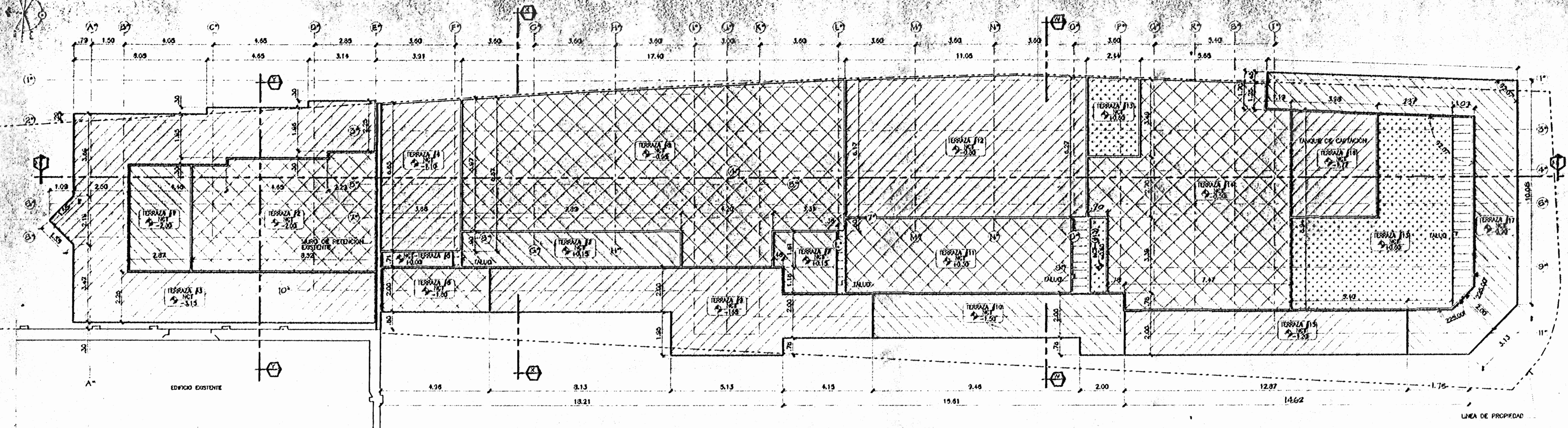
INFORMACION DEL REGISTRO PUBLICO
 PROPIETARIO: MUNICIPALIDAD DE PUNTARENAS
 No. CATASTRO: P-487094-03 / P-104432-94
 CIUDAD: PUNTARENAS

CORTES TÍPICOS DE PARED

| | | |
|----------|-------------|--------|
| ESCALA | FECHA | LAMINA |
| INDICADA | AGOSTO 2000 | 59/9 |

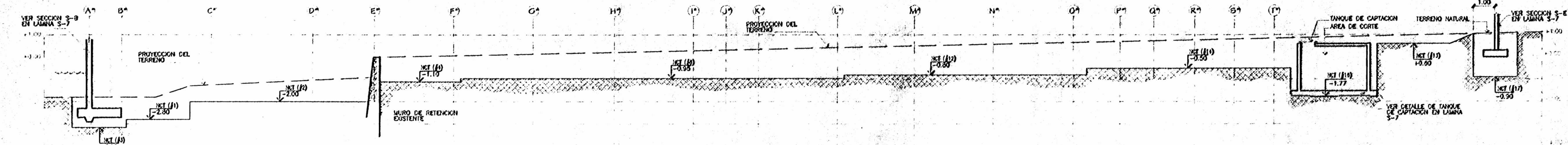
SELOS

PERMISO No.



NCT= NIVEL DE CORTE DE TERRAZA
NFR= NIVEL FINAL DE RELLENO
NFT= NIVEL FINAL DE TERRAZA

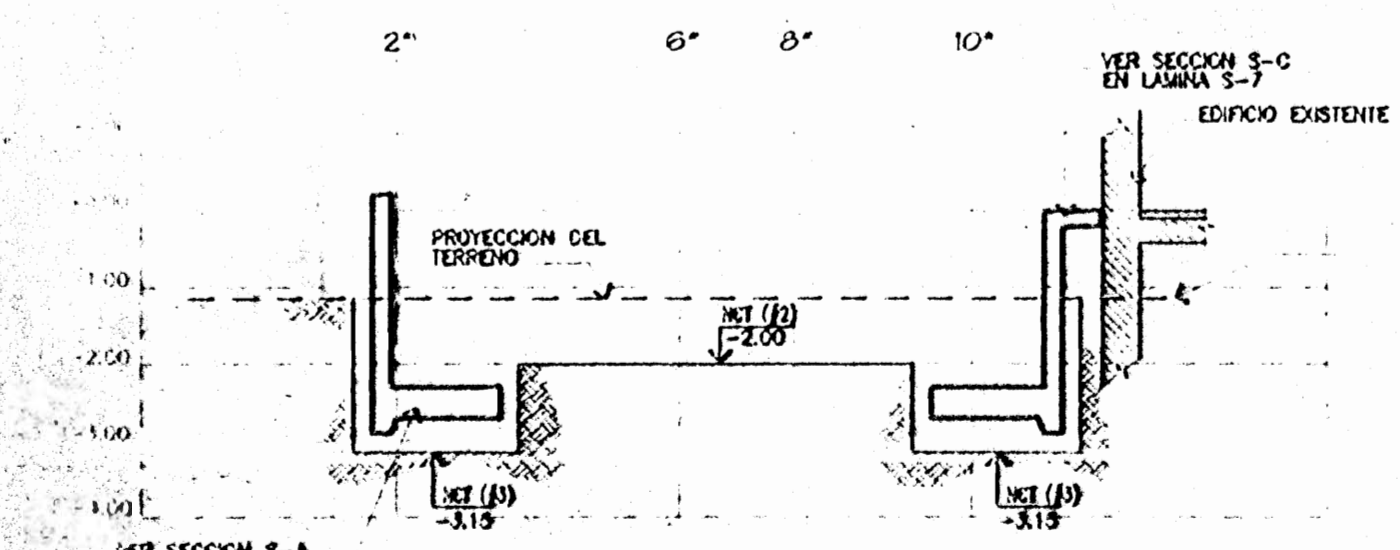
PLANTA DE MOVIMIENTO DE TIERRA
CORTE
ESCALA 1:100



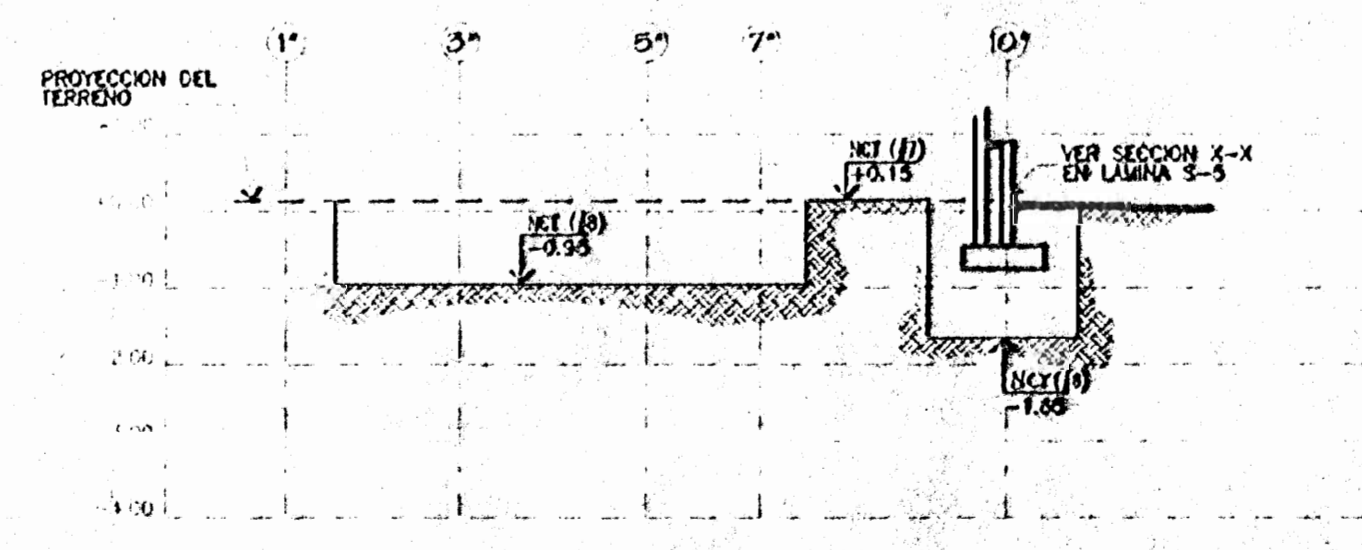
CORTE Z - Z (TERRAZAS)
ESCALA 1:100

NCT= NIVEL DE CORTE DE TERRAZA
NFR= NIVEL FINAL DE RELLENO
NFT= NIVEL FINAL DE TERRAZA

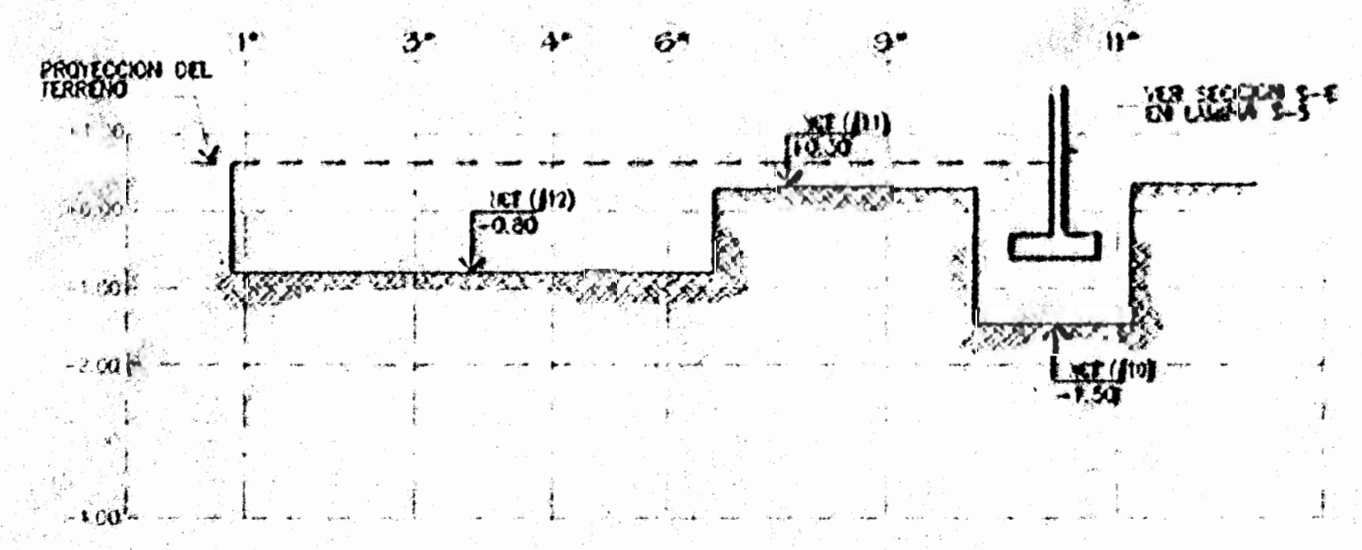
NOTA:
EN LAS ZANJAS PARA LAS FUNDACIONES DE MURO EXTERIOR EL NCT= NIVEL SUPERIOR DE LA CAPA B (ARENA CALOR CARGA). SE DEBE PRESENTAR EN EL SITIO VER DETALLE TIPO DE SUSTITUCION EN LAMINA T-2 PARA ANCHO DE ZANJA.



CORTE Y - Y (TERRAZAS)
ESCALA 1:100



CORTE X - X (TERRAZAS)
ESCALA 1:100

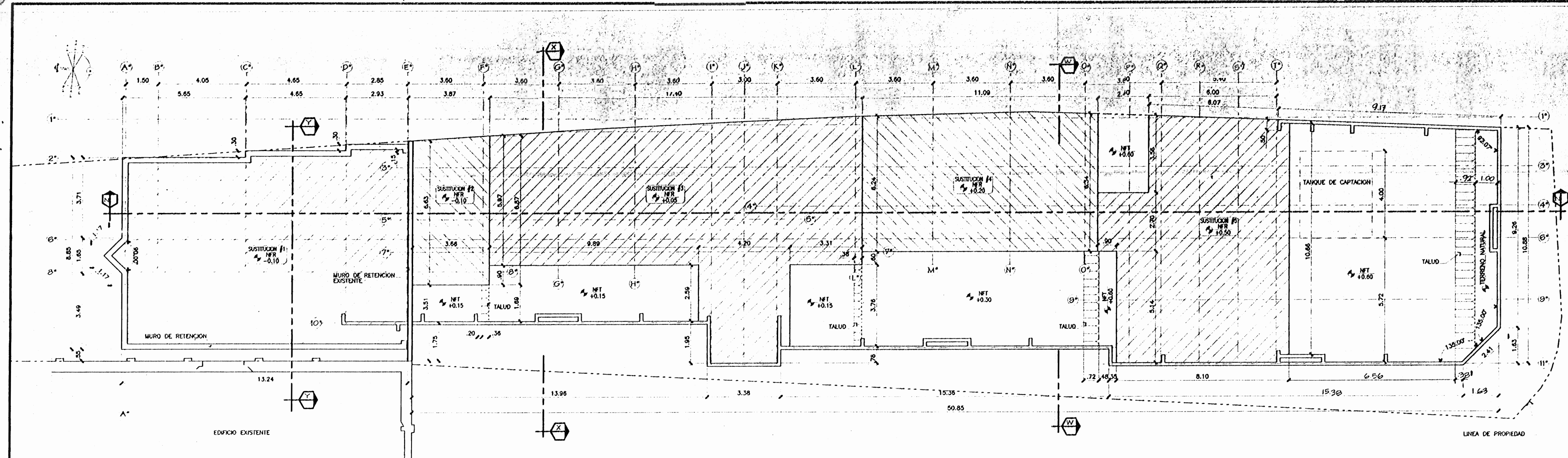


CORTE W - W (TERRAZAS)
ESCALA 1:100

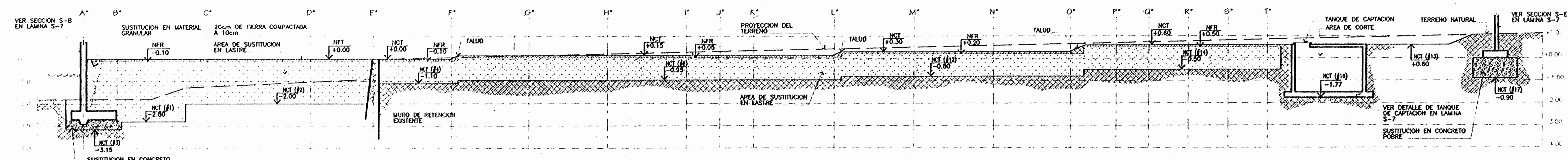
| | | |
|---|-----------------------|-------------------------|
| PROYECTO: ALBERGUE PARA LA MUJER AGREDIDA DE PUNTARENAS | | |
| PROPIETARIO: INSTITUTO NACIONAL DE LAS MUJERES | | |
| PROVINCIA: PUNTARENAS | CANTON: PUNTARENAS | DISTRITO: PUNTARENAS |
| DISEÑADO POR: COTERA & CERRASCA S.A. S.R.L. E.S.P. | | |
| DIBUJANTE(S): JUAN CARLOS OCEJEDA R. ALEXANDER ESPINOSA | | |
| PROFESIONAL RESPONSABLE: NOMBRE: ARO. ADELA CHAVARRIA G. | | |
| FIRMA: [Signature] No. REG. A-2478 | | |
| PROFESIONAL RESPONSABLE: DIRECCION TECNICA NOMBRE: ING. HORA BREALES | | |
| FIRMA: [Signature] No. REG. 16.202 | | |
| INFORMACION DEL REGISTRO PUBLICO PROPIETARIO: MUNICIPALIDAD DE PUNTARENAS No. CATASTRO: P-487034-031 P.16-1492-04 | | |
| CITASI: - | | |
| CONTENIDO: PLANTA DE MOVIMIENTO DE TIERRA / CORTE CORTE DE TERRAZAS | | |
| ESCALA: INDICADA | FECHA: AGOSTO 2000 | LAMINA: 1 / 2 |

SELLOS

PERMISO N°

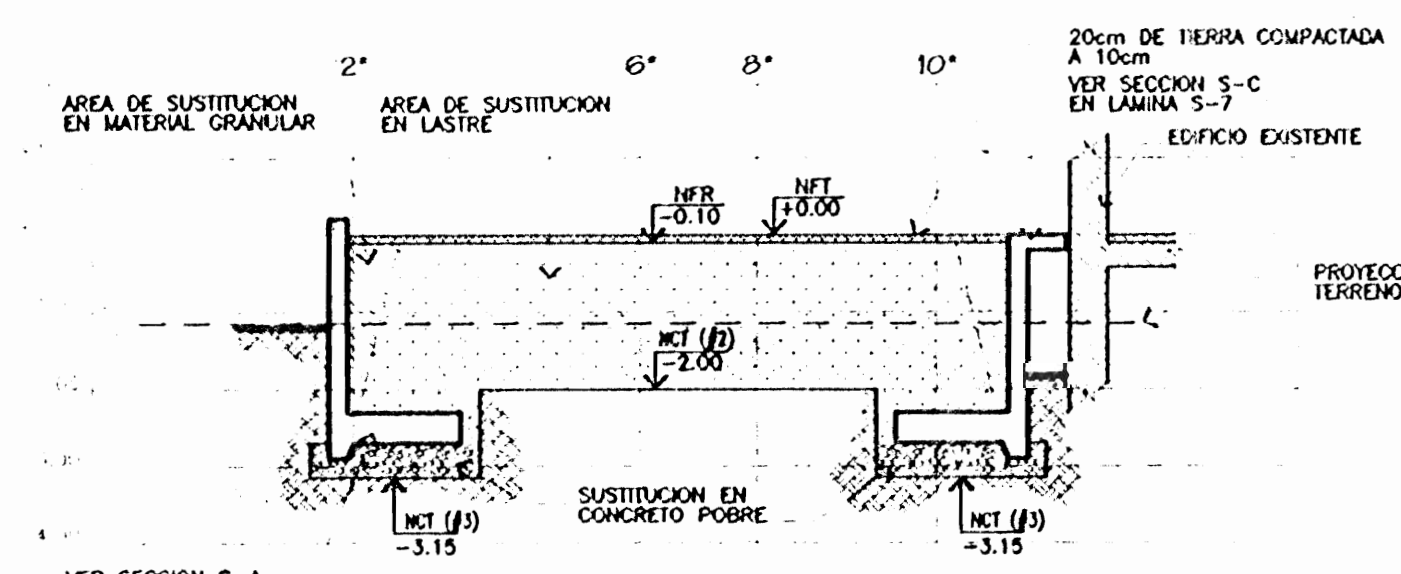


PLANTA DE MOVIMIENTO DE TIERRA
SUSTITUCION
ESCALA 1:300

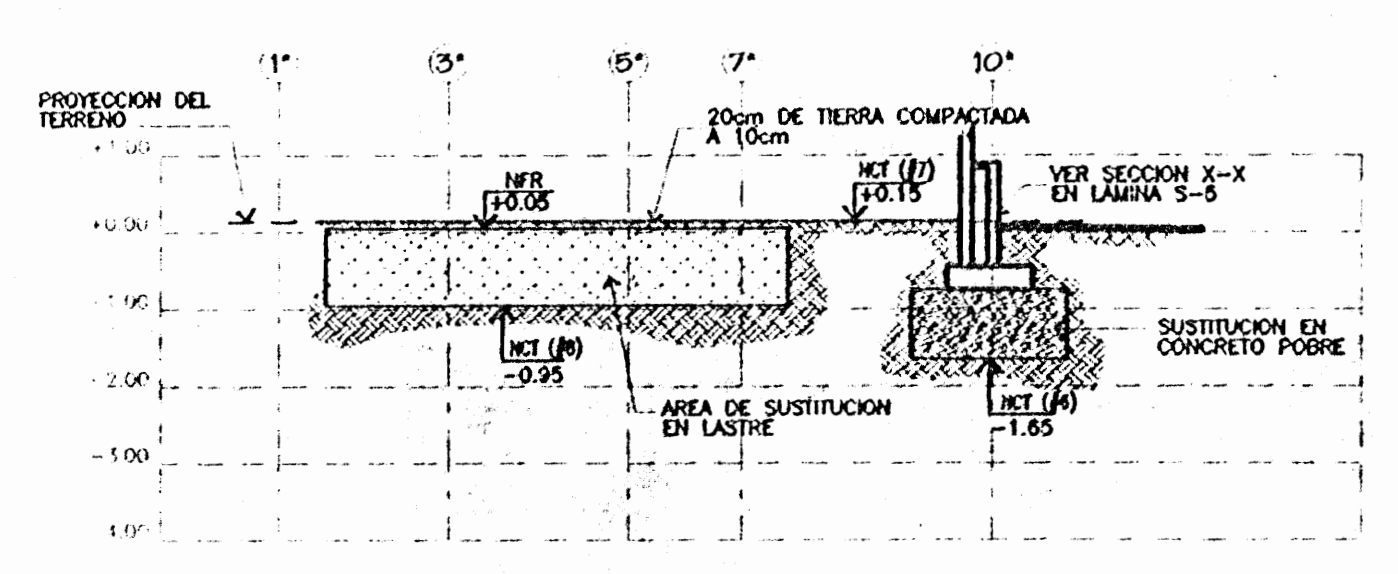


CORTE Z-Z (SUSTITUCION)
ESCALA 1:300

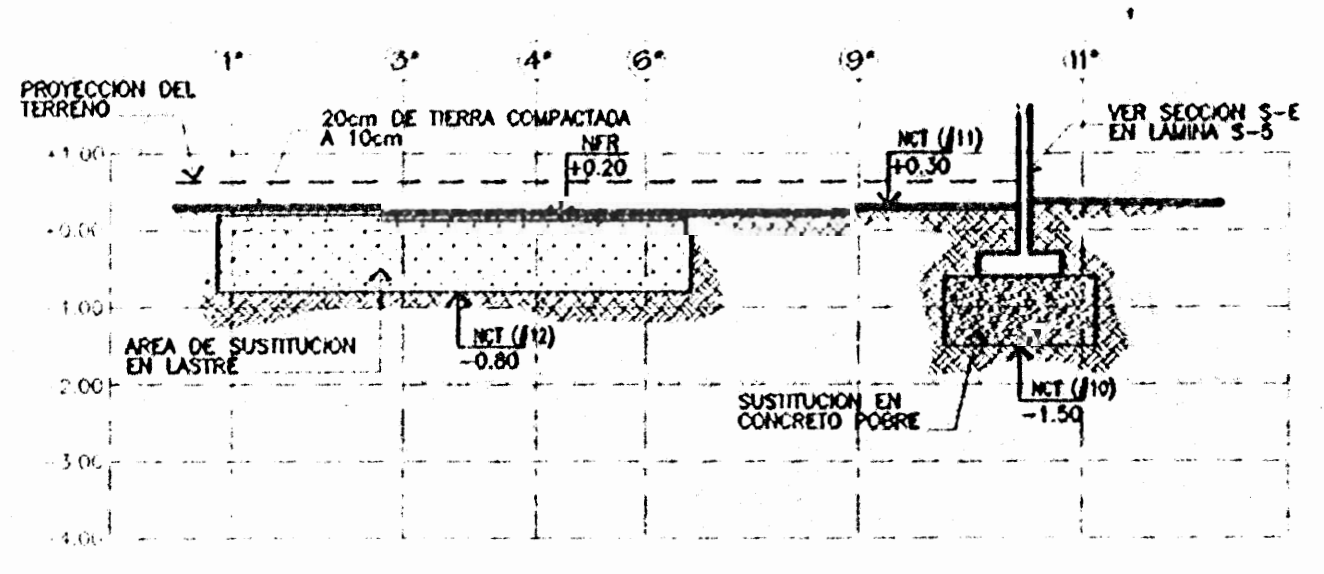
NCT= NIVEL DE CORTE DE TERRAZA
NFR= NIVEL FINAL DE RELLENO
NFI= NIVEL FINAL DE TERRAZA



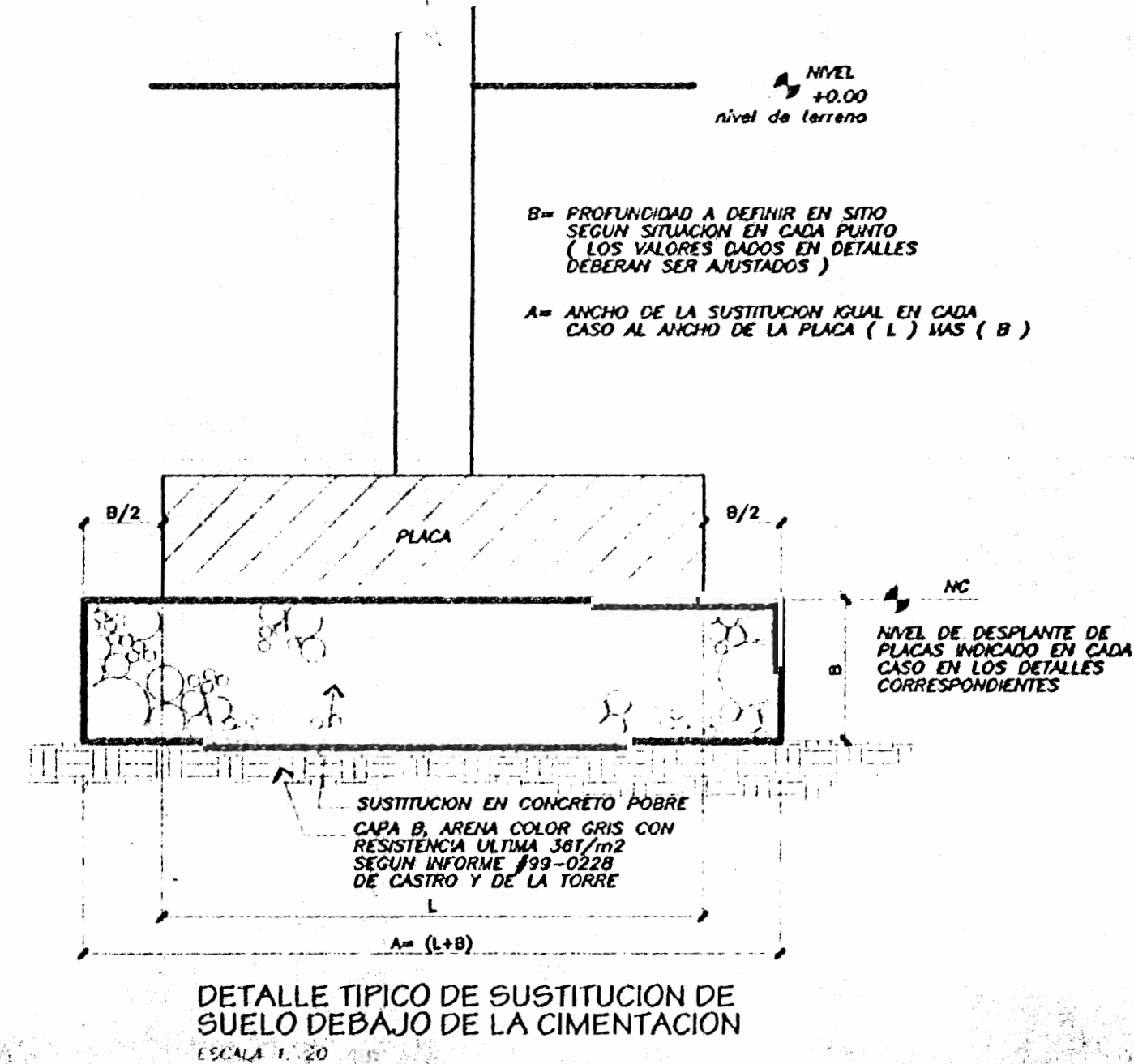
CORTE Y-Y (SUSTITUCION)
ESCALA 1:300



CORTE X-X (SUSTITUCION)
ESCALA 1:300



CORTE W-W (SUSTITUCION)
ESCALA 1:300



DETALLE TIPICO DE SUSTITUCION DE SUELO DEBAJO DE LA CIMENTACION
ESCALA 1:20

APROBACION DE LA COMUNIDAD AGROPECUARIA DE PUNTA ARENAS

PROYECTO:
ALBERGUE PARA LA MUJER AGREDIDA DE PUNTA ARENAS

PROPIETARIO:
INSTITUTO NACIONAL DE LAS MUJERES

PROVINCIA PUNTARENAS, CANTON PUNTARENAS, DISTRITO PUNTARENAS

COPIA A CHAYARMA A. RIVERA

DIBUJANTE(S): Juan Carlos Gomez

PROFESIONAL RESPONSABLE: ARLE ALIOLA CHAVARRIA G.

FIRMA: No. REG: A-5379

PROFESIONAL RESPONSABLE: DIRECCION TECNICA

NOMBRE: ING. NORA BRENES

FIRMA: No. REG: IC-563

INFORMACION DEL REGISTRO PUBLICO

PROPIETARIO: MUNICIPALIDAD DE PUNTA ARENAS

No. CATISTRO: P-40-7034-001 P.10.192.94

CITAS:

| | | |
|----------|-------------|--------|
| ESCALA | FECHA | LAMINA |
| INDICADA | AGOSTO 2000 | T2 / 2 |